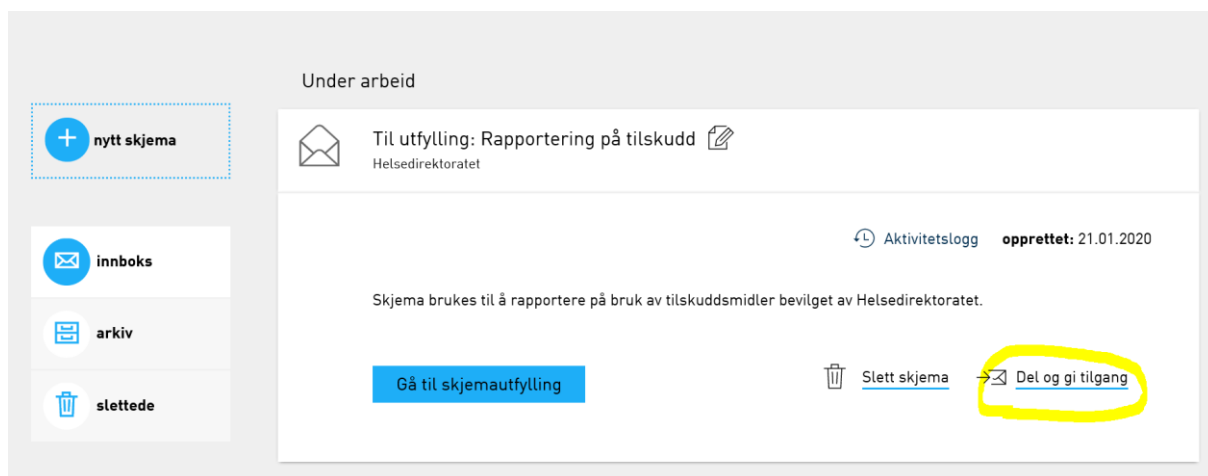


## Videresende og/eller opprette nytt skjema i Altinn

### Videresende rapporteringsskjema i Altinn

Logg inn i Altinn og gå inn på profilen som har mottatt skjemaet.

Klikk på lenken i innboksen. Du får nå opp et informasjonsfelt og kan velge funksjonen "Del og gi tilgang"

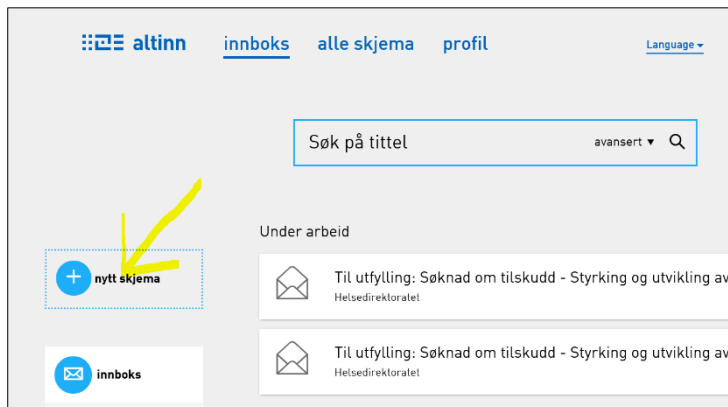


Du vil nå bli bedt å oppgi hvem skjemaet skal sendes til, og få velge om vedkommende skal kunne redigere, lese og/ eller signere.

Om muligheten for redigering ikke er tilgjengelig vil vedkommende med lesetilgang kunne se forhåndsutfylt informasjon og ha nytte av denne ved ev. oppretting av nytt rapporteringsskjema (se neste side).

# Opprette NYTT rapporteringsskjema i Altinn:

Logg på Altinn med din bruker. Velg rollen du skal representere øverst i høyre hjørne.



Trykk så på knappen "nytt skjema"

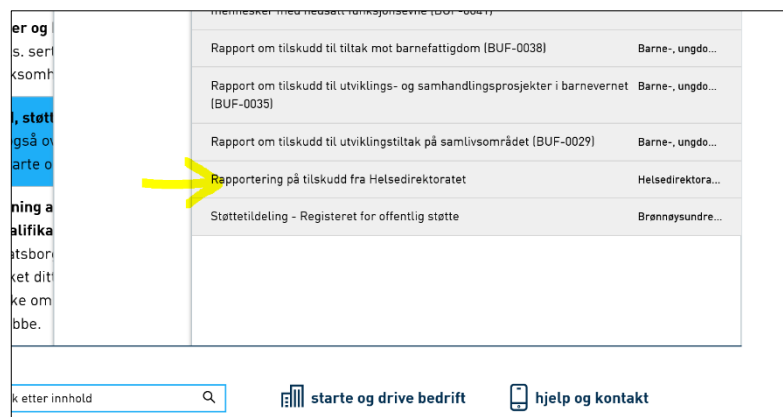
Nederst i venstremargen finner du alternativet "Tilskudd, støtte og erstatning" – klikk på dette

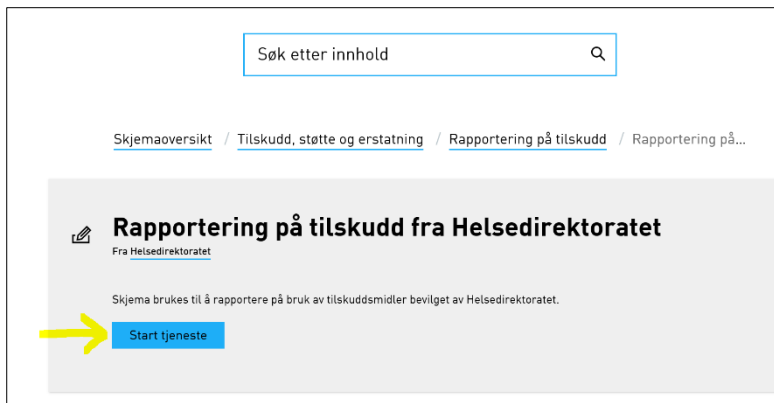


<b>For privatperson</b> tjenester du bruker på vegne av de	Driftstilskudd
<b>Skatt, avgift og regnskap</b> rapportering av økonomiske forhold	Engangsstøtte / Tilskudd til tiltak
<b>Helse, miljø og sikkerhet</b> som f.eks. HMS-rapportering, miljøulykkesrapportering	Erstatning
<b>Lønn og personal</b> arbeidsgiverrapportering når man	Rapportering på tilskudd
<b>Starte, endre, avvikle</b> stifte og registrere virksomhet, gjøre og avslutte virksomhet	
<b>Forhold ved virksomheten</b>	

Velg videre alternativet "Rapportering på tilskudd"

Velg "rapportering på tilskudd fra Helseidirektoratet



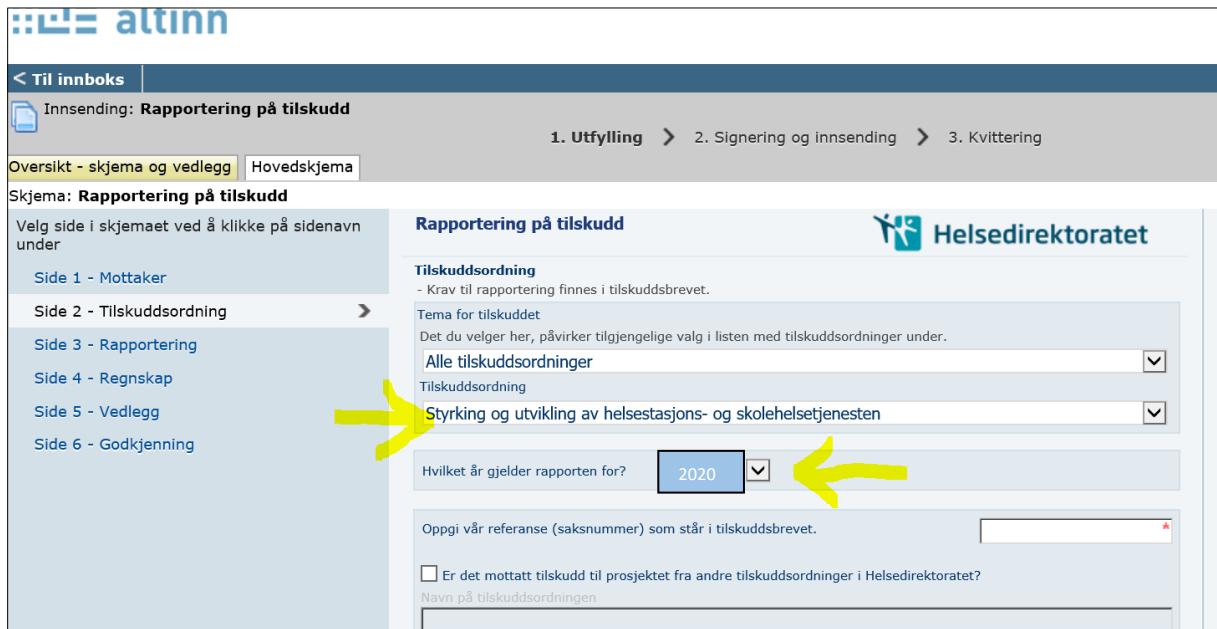


Trykk "start tjeneste" for å opprette et skjema

Det blir nå opprettet et nytt skjema på din profil som heter Rapportering på tilskudd. Legg inn organisasjonsnummer og kontaktinformasjon på første side.



På skjemaets side 2 velger du riktig tilskuddsordning og rapporteringsår, du får da opp resten av skjemaet og kan fylle ut.



OBS: denne versjonen av skjemaet vil ikke inneholde forhåndsutfylt informasjon som ligger i rapporteringslenken som er sendt ut automatisk. Informasjon fra forhåndsutfylt skjema må ev. kopieres og limes inn manuelt.