

COMMISSION IMPLEMENTING DECISION (EU) 2015/1735 of 24 September 2015 on the precise position of the general warning and the information message on roll-your-own tobacco marketed in pouches

KOMMISSJONENS GJENNOMFØRINGSBESLUTNING (EU) 2015/1735

av 24. september 2015

om den nøyaktige plasseringen av den generelle advarselen og informasjonsteksten på rulletobakk i punger

[meddelt under nummer K(2015) 6455]

EUROPAKOMMISJONEN HAR

under henvisning til traktaten om Den europeiske unions virkemåte,

under henvisning til europaparlaments- og rådsdirektiv 2014/40/EU av 3. april 2014 om tilnærming av medlemsstatenes lover og forskrifter om framstilling, presentasjon og salg av tobakksvarer og relaterte produkter og om oppheving av direktiv 2001/37/EF⁽¹⁾, særlig artikkel 9 nr. 6, og

ut fra følgende betraktninger:

- 1) Ved direktiv 2014/40/EU fastsettes det nye regler for helseadvarsler som skal plasseres på røyketobakksvarer, herunder generelle advarsler og informasjonstekster, og det angis særlig at begge skal dekke 50 % av den overflaten de er trykket på. Det bør fastsettes nøyaktige hvor på rulletobakk i punger disse advarslene skal plasseres. Pungene kan enten være formet som en rektangulær lomme med en klaff som dekker åpningen (heretter kalt en «rektangulær pung») eller som en stående pung.
- 2) Rektangulære punger kan enten være formet som en pung med en omsluttende klaff som vanligvis åpnes i to trinn, eller en flatbunnet pung med en klaff som vanligvis åpnes i ett trinn. Mange av disse pungene er laget av et gjennomsiktig plastomslag med et papirinnlegg der helseadvarslene kan trykkes. Noen punger med omsluttende klaff er framstilt av polyetylen, polypropylen eller laminat, og vil ifølge tobakksindustrien måtte endres for å gjøre det mulig å trykke på begge sider av klaffen, særlig dersom pungen ikke består av flere lag.
- 3) For å sikre at helseadvarslene plasseres på samme sted på alle rektangulære punger og at den generelle advarselen og informasjonsteksten er lett synlige, bør de trykkes på de overflatene som blir synlige når enkeltpakningen er helt åpen.
- 4) For pakninger som er laget av polyetylen, polypropylen eller laminat der det er en risiko for at blekket smitter av dersom det trykkes på innsiden av den omsluttende klaffen, bør det i en overgangsperiode være tillatt å endre plasseringen av den generelle advarselen og informasjonsteksten for å unngå at det trykkes på flatene som kommer i direkte kontakt med tobakken. Dette bør gi tobakksindustrien tilstrekkelig tid til å tilpasse produksjonsprosessen til de nye reglene. Kostnadene forbundet med disse tilpasningene anses ikke å være uforholdsmessige på bakgrunn av fordelene ved at advarslene synes bedre når pakningen er helt åpen.
- 5) Den mest hensiktsmessige plasseringen av den generelle advarselen og informasjonsteksten på stående punger er på flatene på bunnen av pungen, særlig siden de innvendige flatene skjules av innholdet i pungen.
- 6) Målene på advarslene skal beregnes i forhold til dimensjonene på overflatene når pakningen er lukket, i samsvar med artikkel 8 nr. 5 i direktiv 2014/40/EU.
- 7) Tiltakene fastsatt i denne beslutning er i samsvar med uttalelse fra komiteen nevnt i artikkel 25 i direktiv 2014/40/EU.

⁽¹⁾ EUT L 127 av 29.4.2014, s. 1.

TRUFFET DENNE BESLUTNING:

Artikkel 1

Formål

Denne beslutning fastsetter regler for den nøyaktige plasseringen av den generelle advarselen og informasjonsteksten på rulletobakk i pungen.

Artikkel 2

Plassering av den generelle advarselen og informasjonsteksten på rektangulære pungen

1. På rulletobakk i rektangulære lommer med en klaff som dekker åpningen («rektangulære pungen»), skal den generelle advarselen og informasjonsteksten trykkes på de to flatene som blir synlige når enkeltpakningen er helt åpen, som vist i avsnitt 1 og 2 i vedlegget.

Den generelle advarselen og informasjonsteksten skal plasseres på pakningens øvre kant og dekke 50 % av de respektive flatene de trykkes på, som vist i avsnitt 1 og 2 i vedlegget.

Den generelle advarselen skal trykkes på den øvre flaten.

2. Som unntak fra nr. 1 gjelder følgende regler til og med 20. mai 2018 for rulletobakk i rektangulære pungen med omsluttende klaff laget av polyetylen, polypropylen eller laminat, som vist i avsnitt 3 i vedlegget:

- a) Informasjonsteksten kan plasseres på flaten som er synlig når enkeltpakningen er delvis åpen.
- b) Den generelle advarselen kan plasseres på nedre flaten som blir synlig når enkeltpakningen er helt åpen.
- c) Innsiden av klaffen, som blir synlig når enkeltpakningen er helt åpen, skal ikke påføres trykk eller brukes på noen annen måte.
- d) Den generelle advarselen og informasjonsteksten skal plasseres mot den øvre kanten av de respektive flatene de trykkes på.

Artikkel 3

Plassering av den generelle advarselen og informasjonsteksten på stående pungen

1. På rulletobakk i stående pungen skal den generelle advarselen og informasjonsteksten plasseres på flatene på bunnen av den stående pungen, som blir synlige når pungen legges ned («bunnen av enkeltpakningen»), som vist i avsnitt 4 i vedlegget.

2. Den generelle advarselen skal trykkes på flaten over folden på bunnen av enkeltpakningen, og informasjonsteksten på flaten under folden. Den generelle advarselen og informasjonsteksten skal dekke 50 % av de respektive flatene de trykkes på. Disse flatene skal beregnes i forhold til dimensjonene når kantene er forseglet.

Artikkel 4

Overgangsbestemmelse

Rulletobakk i pungen som er framstilt eller frigitt for fri omsetning til og med 20. mai 2018, og som er merket med en generell advarsel og en informasjonstekst i samsvar med artikkel 2 nr. 2, kan bringes i omsetning til og med 20. mai 2019.

Artikkel 5

Adressater

Denne beslutning er rettet til medlemsstatene.

Utferdiget i Brussel torsdag 24. september 2015.

For Kommisjonen

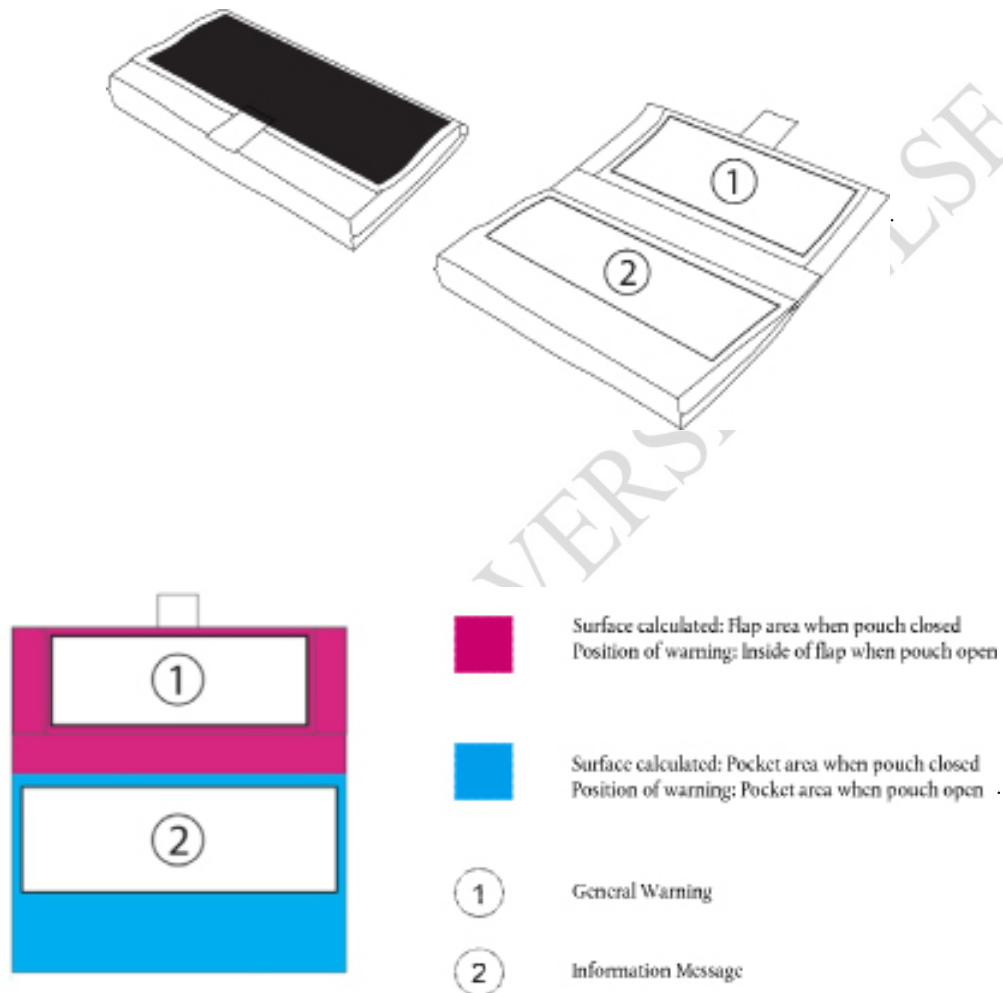
Vytenis ANDRIUKAITIS

Medlem av Kommisjonen

VEDLEGG

Grafisk gjengivelse av den nøyaktige plasseringen av den generelle advarselen og informasjonsteksten nevnt i artikkel 2 og artikkel 3

1. FLATBUNNET PUNG (ARTIKKEL 2 NR. 1)



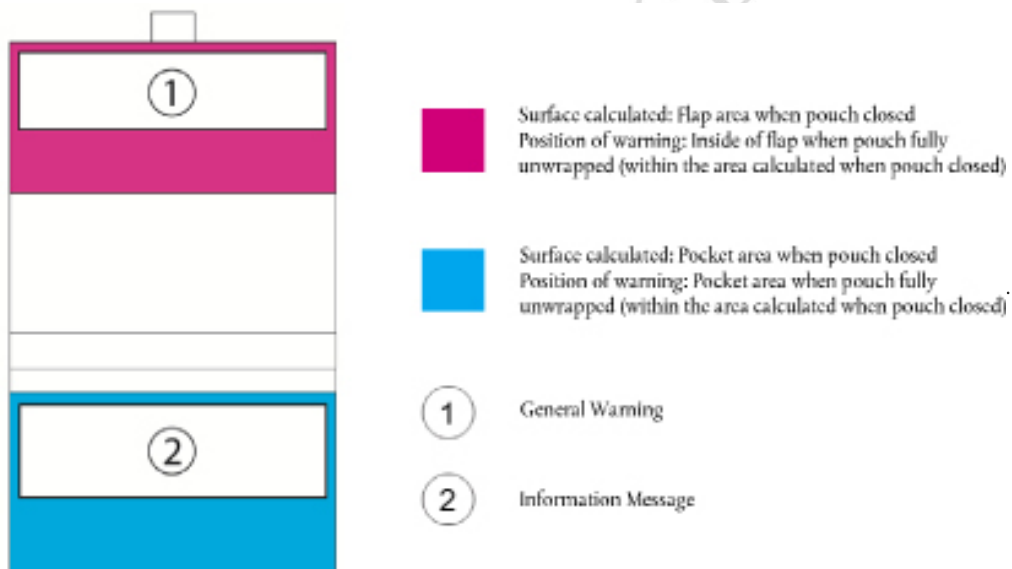
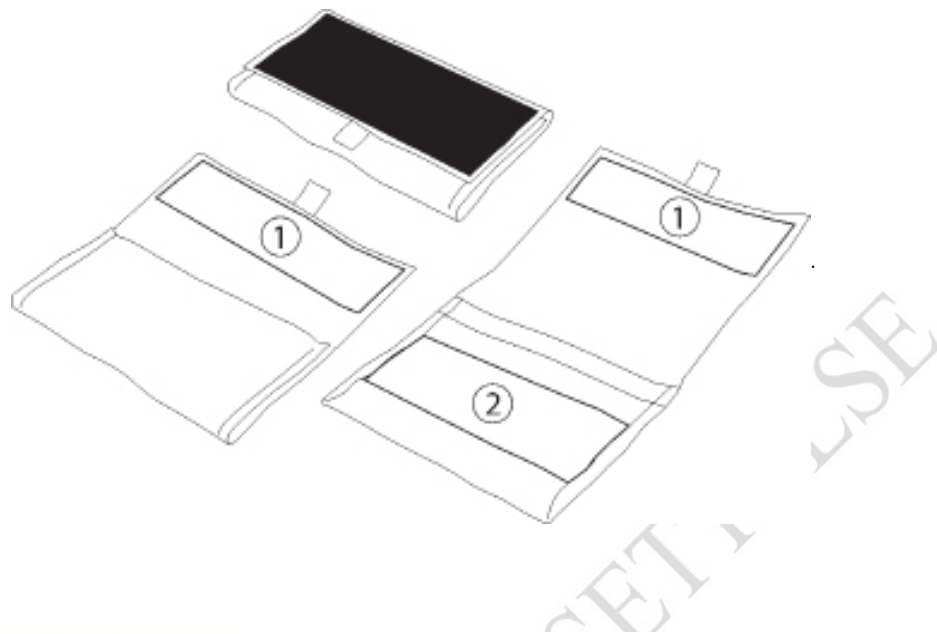
Beregnet flate: Klaffeområdet når pungen er lukket
Plassering av advarsel: Innsiden av klaffen når pungen er åpen

Beregnet flate: Lommeområdet når pungen er lukket
Plassering av advarsel: Lommeområdet når pungen er åpen

Generell advarsel

Informasjonstekst

2. PUNG MED OMSLUTTENDE KLAFF (ARTIKKEL 2 NR. 1)



Beregnet flate: Klaffeområdet når pungen er lukket

Plassering av advarsel: Innsiden av klaffen når pungen er helt åpen (innenfor det beregnede området når pungen er lukket)

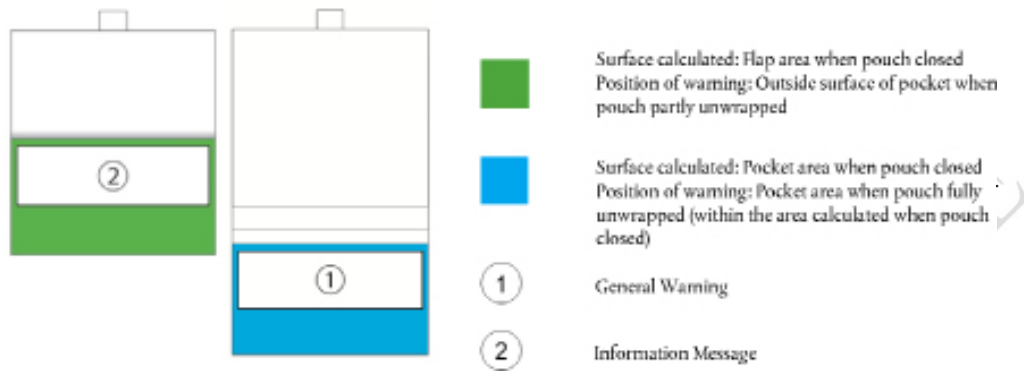
Beregnet flate: Lommeområdet når pungen er lukket

Plassering av advarsel: Lommeområdet når pungen er helt åpen (innenfor det beregnede området når pungen er lukket)

Generell advarsel

Informasjonstekst

3. PUNG MED OMSLUTTENDE KLAFF (ARTIKKEL 2 NR. 2)



Beregnet flate: Klaffeområdet når pungen er lukket

Plassering av advarsel: På yttersiden av lommen når pungen er delvis åpen

Beregnet flate: Lommeområdet når pungen er lukket

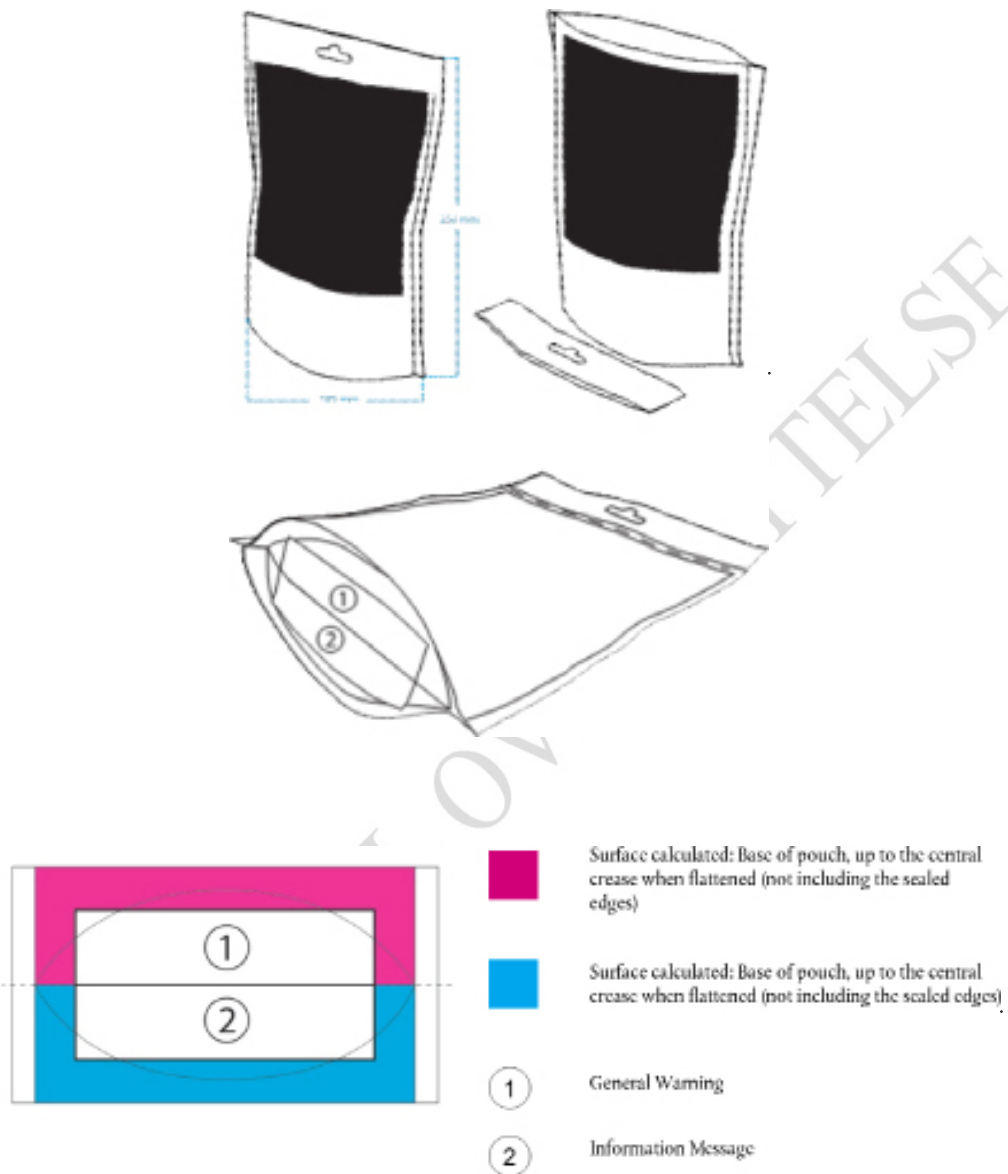
Plassering av advarsel: Lommeområdet når pungen er helt åpen (innenfor det beregnede området når pungen er lukket)

Generell advarsel

Informasjonstekst

UOFFISIELL OVERSETTELSE

4. STÅENDE PUNG (ARTIKKEL 3)



Beregnet flate: Pungens bunn opp til den midtre folden når pungen er trykket flat (ikke inkludert de forseglede kantene)

Beregnet flate: Pungens bunn opp til den midtre folden når pungen er trykket flat (ikke inkludert de forseglede kantene)

Generell advarsel

Informasjonstekst