


# Ukesrapport

## Uke 10 2022

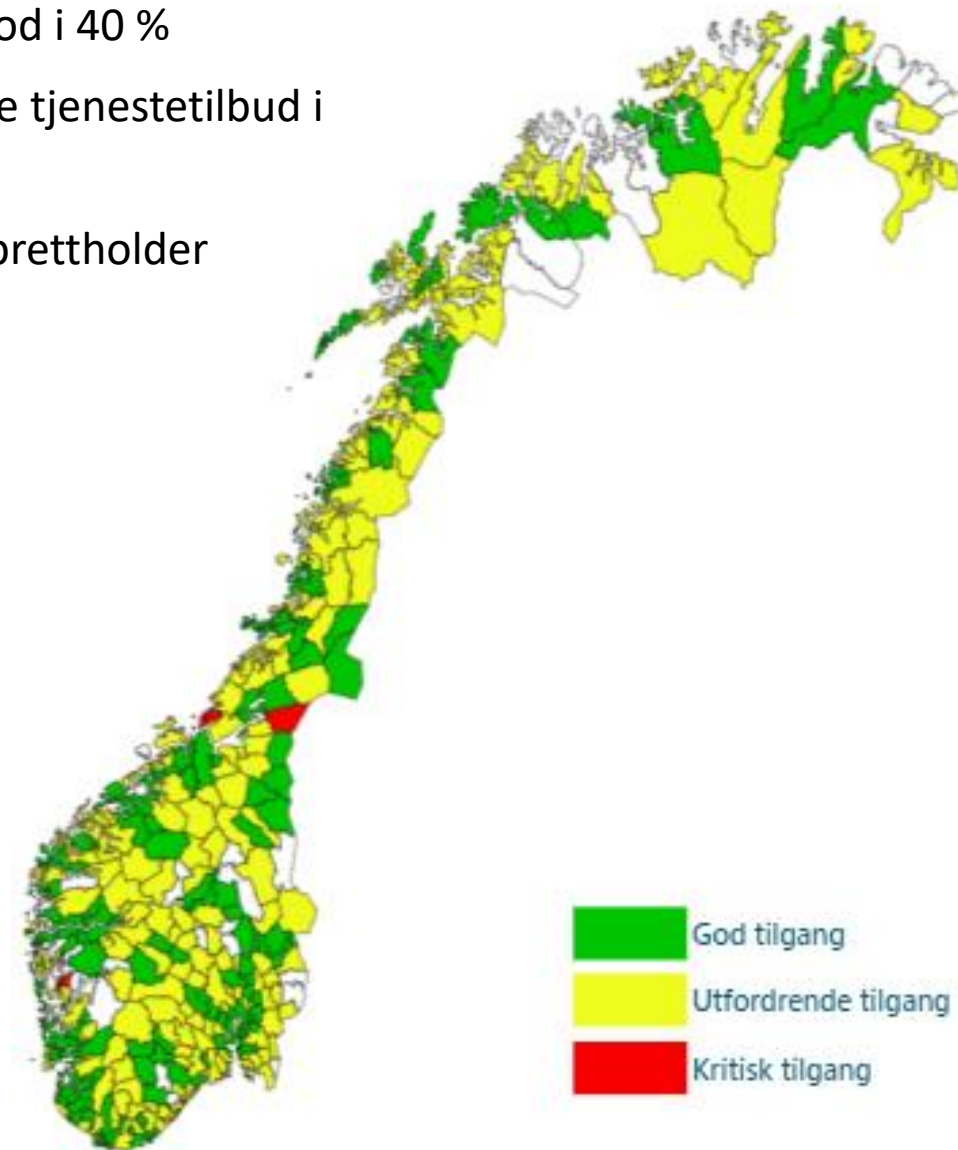
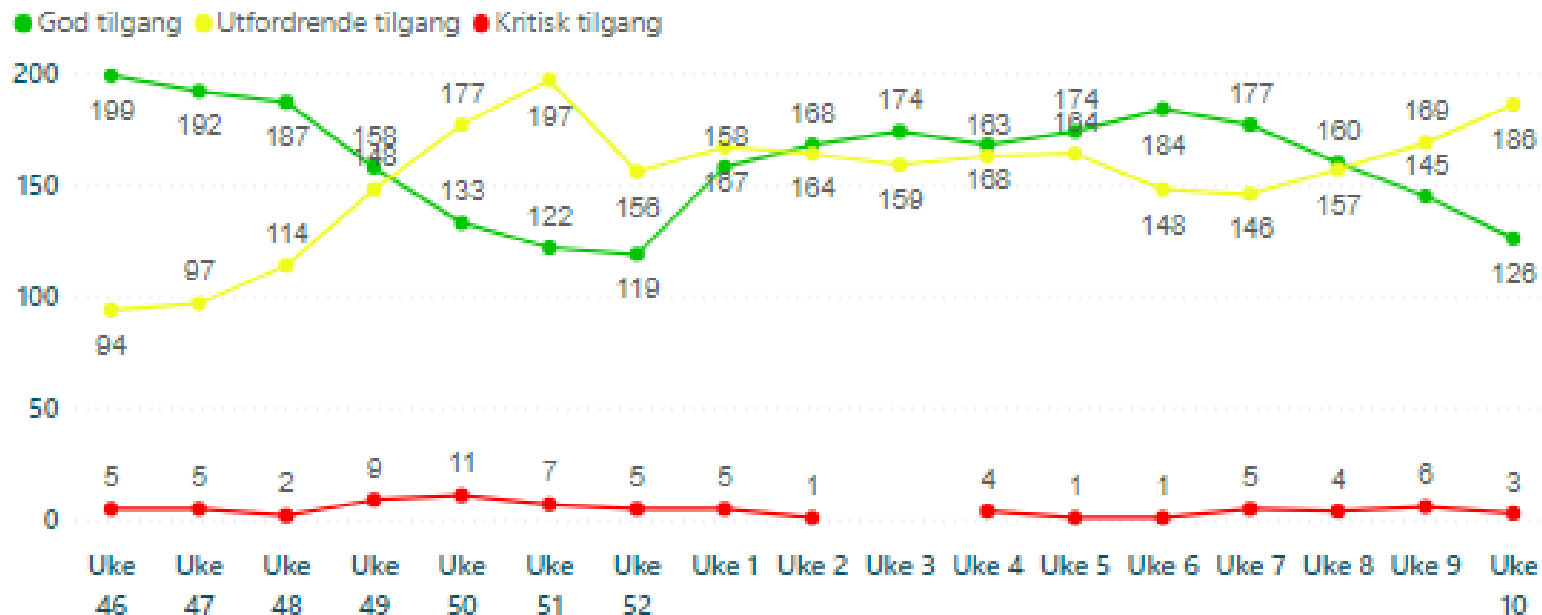
---



# Status i kommunene (Kommunenes rapportering til Hdir via statsforvalter (SF))

- Tilgang til personell er utfordrende i 60 % av rapporterende kommuner og god i 40 %
- Kommuner og statsforvaltere gjør sitt ytterste for å opprettholde kommunale tjenestetilbud i oppvekst- og helsesektoren
- Tekniske og administrative tjenester har bedre kapasitet og kommunene opprettholder samfunnskritiske funksjoner

## Tilgang til personell og kritisk kompetanse



# Kapasitet i tjenestene

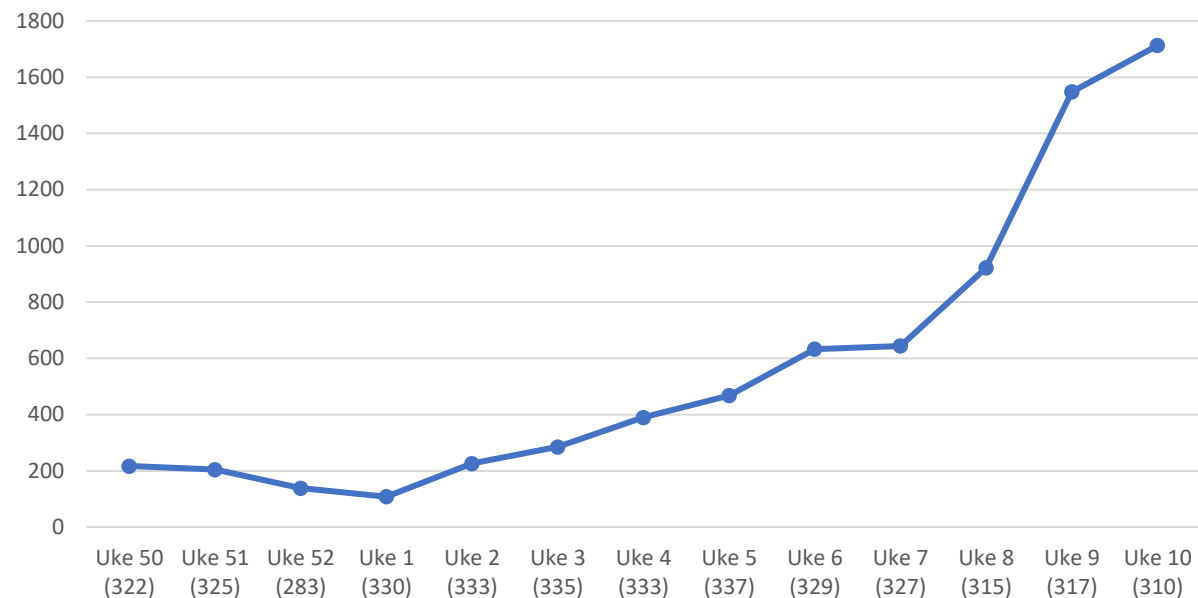
Økende antall covid-19-pasienter i kommunale institusjoner:

**1713**

(sykehjem, akutte døgnplasser, omsorgsbolig med heldøgns omsorg)

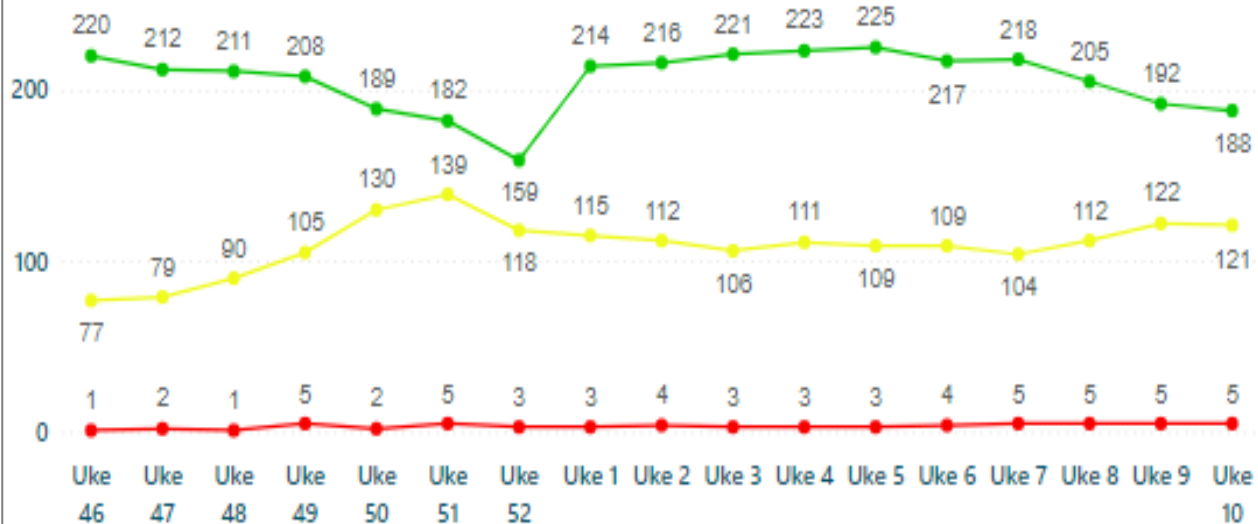
- Stabilt antall kommuner med utfordret eller kritisk kapasitet i fastlegeordningen – færre rapporterer god kapasitet
- Økende antall med utfordret kapasitet i institusjoner og hjemmetjeneste.

Inneliggende personer med covid-19



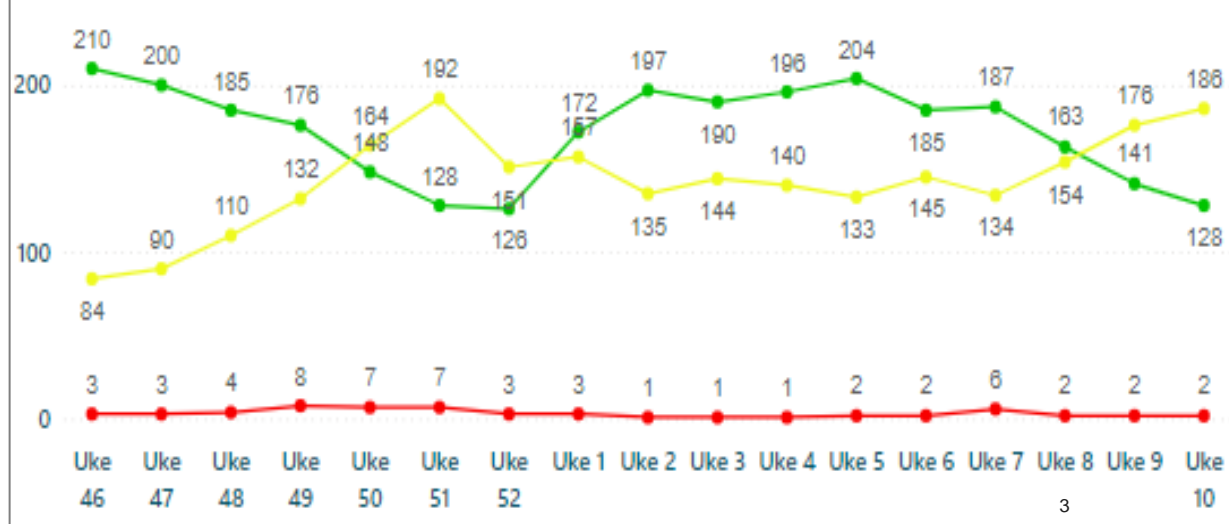
Fastlegekapasitet

● God kapasitet ● Utfordrende kapasitet ● Kritisk kapasitet



Kapasitet i institusjoner og hjemmetjenester

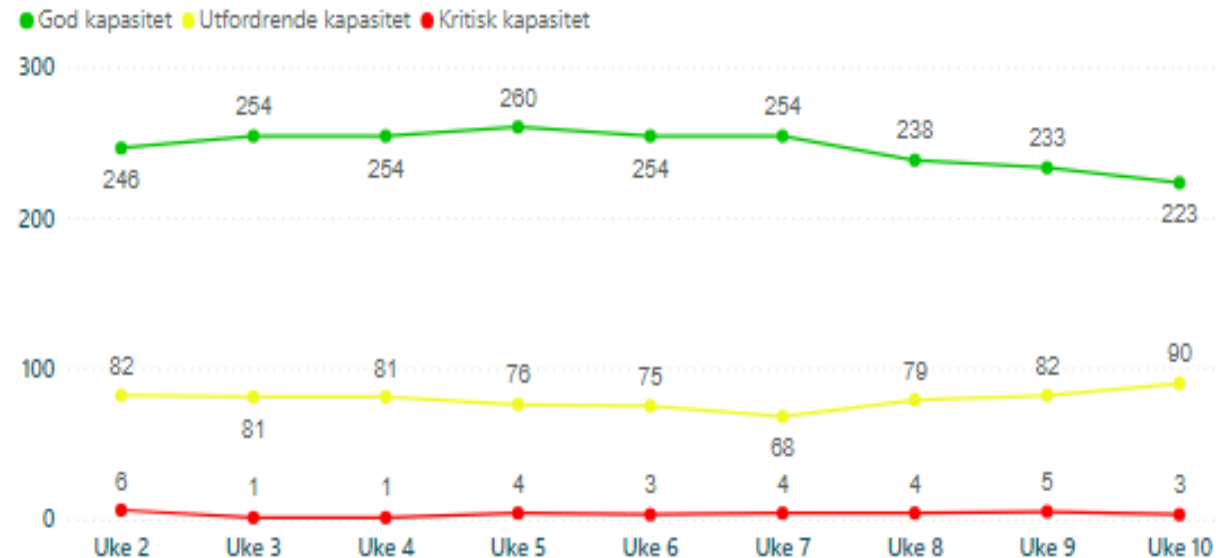
● God kapasitet ● Utfordrende kapasitet ● Kritisk kapasitet



# Status i kommunene

- 4 kommuner som vurderer risikoen som *høy* for at smitten neste 1-3 uker vil overbelaste helsetjenesten (mot 8).
- Kapasitet for mottak av utskrivningsklare pasienter noe synkende.

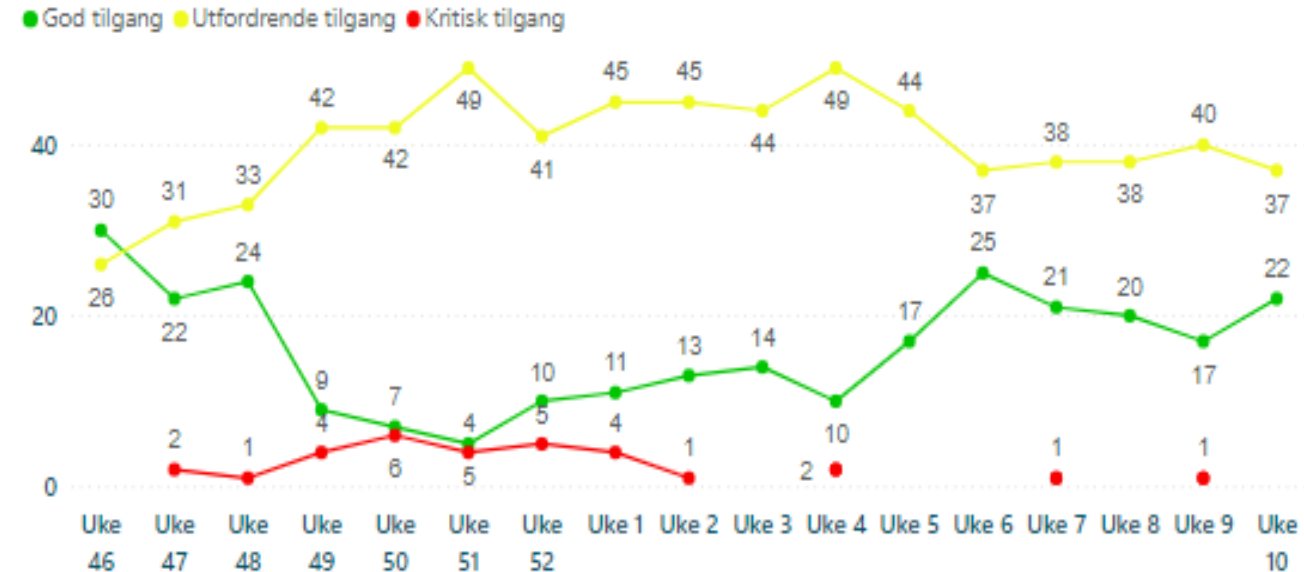
Kapasitet til å motta utskrivningsklare pasienter



## Folkerike kommuner:

- **63 %** av kommuner med over 20 000 innbyggere har utfordrende tilgang til personell og kritisk kompetanse – mot 71 % forrige uke og gjennomsnitt av alle kommuner: 59%
- **3,8 millioner** av landets innbygger bor i disse kommunene

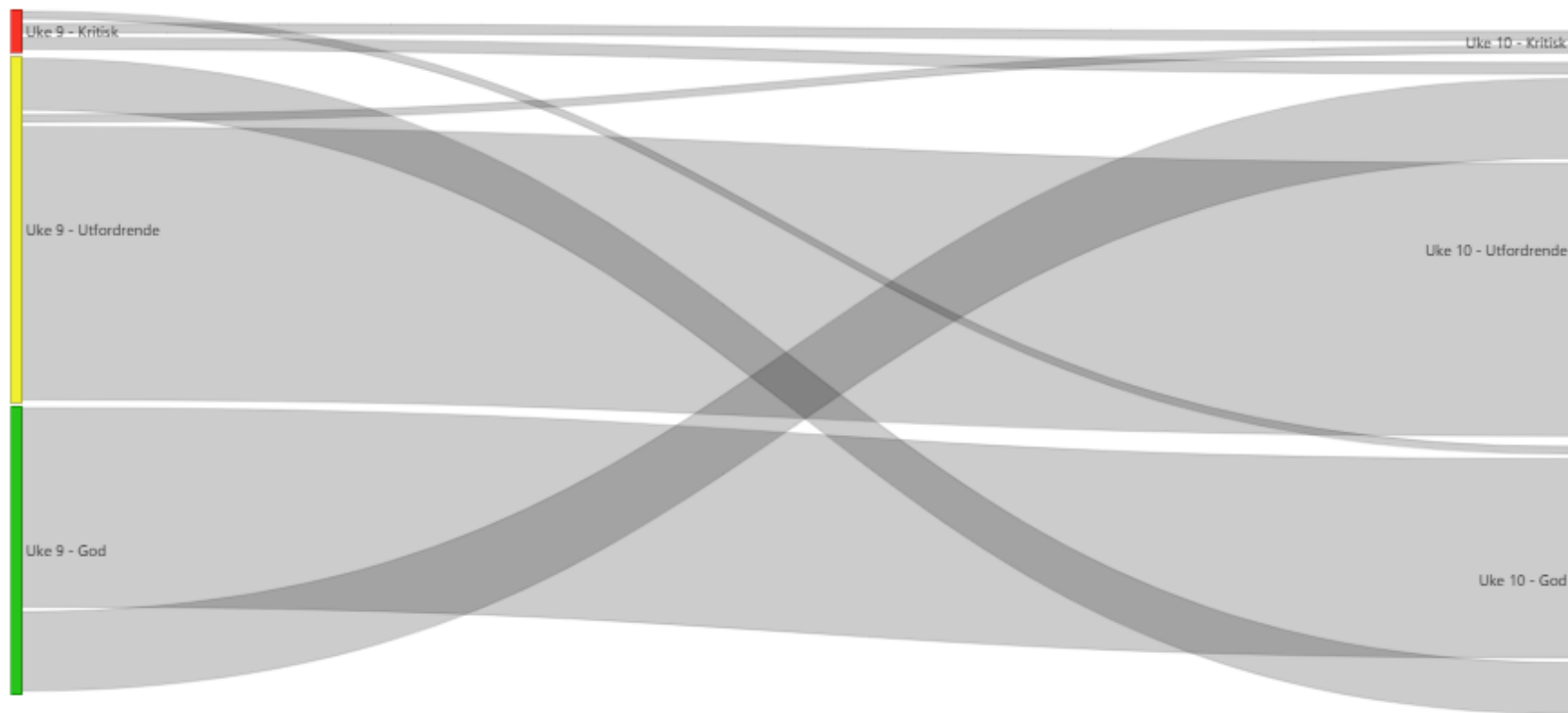
Tilgang på personell og kritisk kompetanse i kommuner med mer enn 20 000 innbyggere



# Flyt i kommunenes rapportering

- Figuren viser endring i rapportering om tilgang til personell og kritisk kompetanse i uke 9 og 10.
- De fleste kommunene rapporterer samme situasjon som forrige uke, men 37 kommuner har endret status fra god til utfordrende og 23 kommuner har gått fra utfordrende til god.
- To kommuner rapporterte kritisk i begge ukene

Flyt av kommuner mellom status



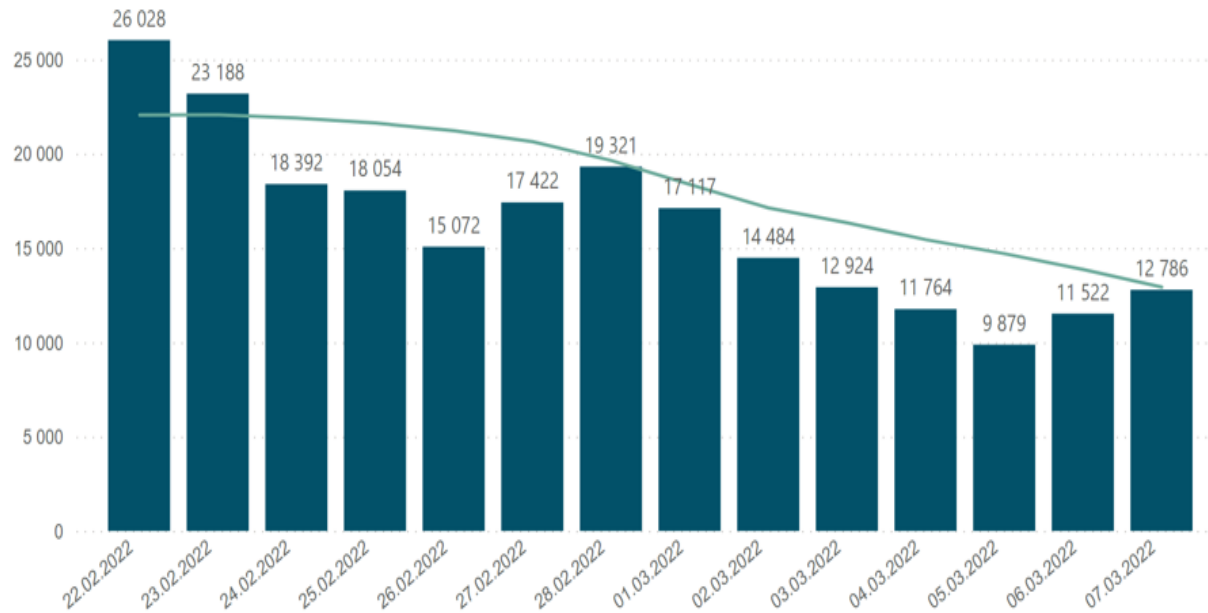
	Uke 9 til 10 (298)
Kritisk til kritisk	2
Kritisk til utfordrende	3
Kritisk til god	1
Utfordrende til kritisk	1
Utfordrende til utfordrende	134
Utfordrende til god	23
God til kritisk	0
God til utfordrende	37
God til god	97

# Positive selvtester i kommunene

- Mer enn 340 kommuner har tatt i bruk løsninger der kommunenes innbyggere selv kan registrere positive resultater av selvtester. Oversikten oppdateres fortløpende og er tilgjengelig for både kommunene og nasjonale myndigheter.
- 7. mars rapporterte 316 kommuner 12 786 positive selvtester. Det er 6 535 færre nye registrerte positive selvtester enn samme dag forrige uke.

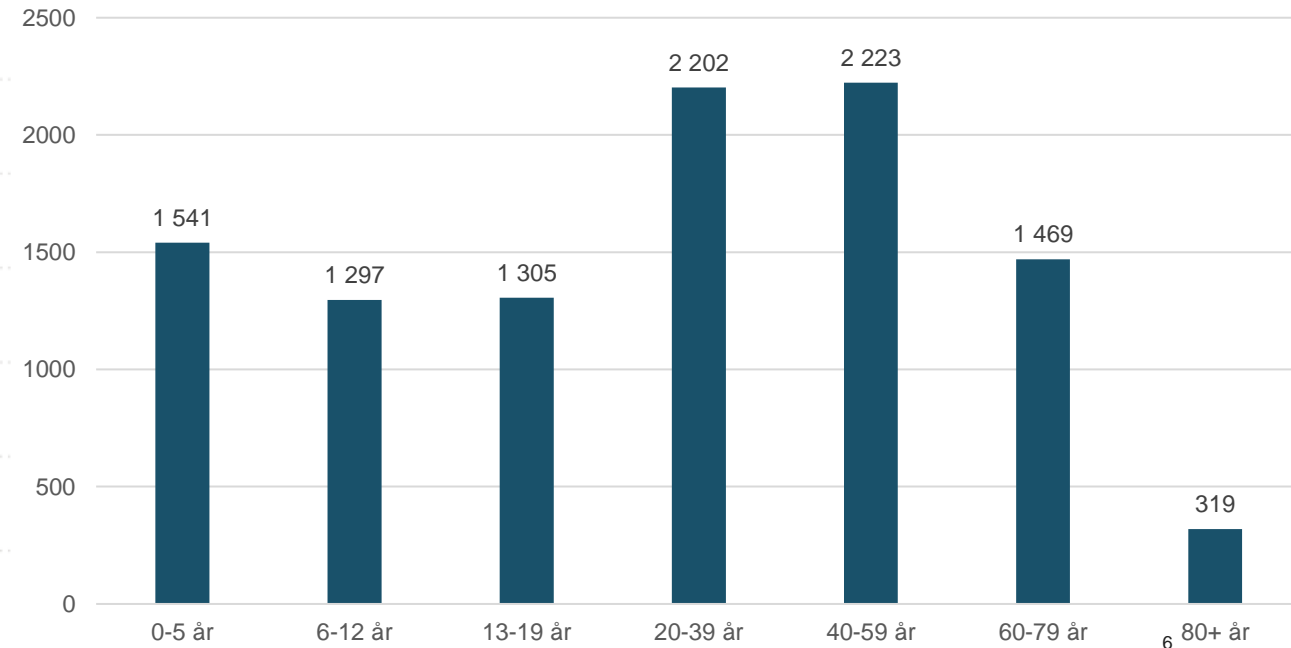
- I brev 7. mars ble kommunene bedt om å gjøre løsningen bedre kjent for innbyggerne og oppfordre til registrering.
- Foruten bedre oversikt over smittesituasjonen, gir løsningen en mulighet til å nå ut med informasjon og veiledning til dem med positiv test.
- Tallene vil også bli publisert på Helsedirektoratets nettsider

Totalt antall registrerte positive selvtester siste 14 dager



Kilde: Tall fra KS FIKS, ReMin, C19, og Oslo og Trondheim Kommune

Nye registrerte positive selvtester per 100', uke 9



\*Fra torsdag, 24. februar til torsdag, 3. mars

# Nye sykemeldinger\* - uke 9

\*Datakilde er Navs elektroniske mottakssystem for sykemeldinger

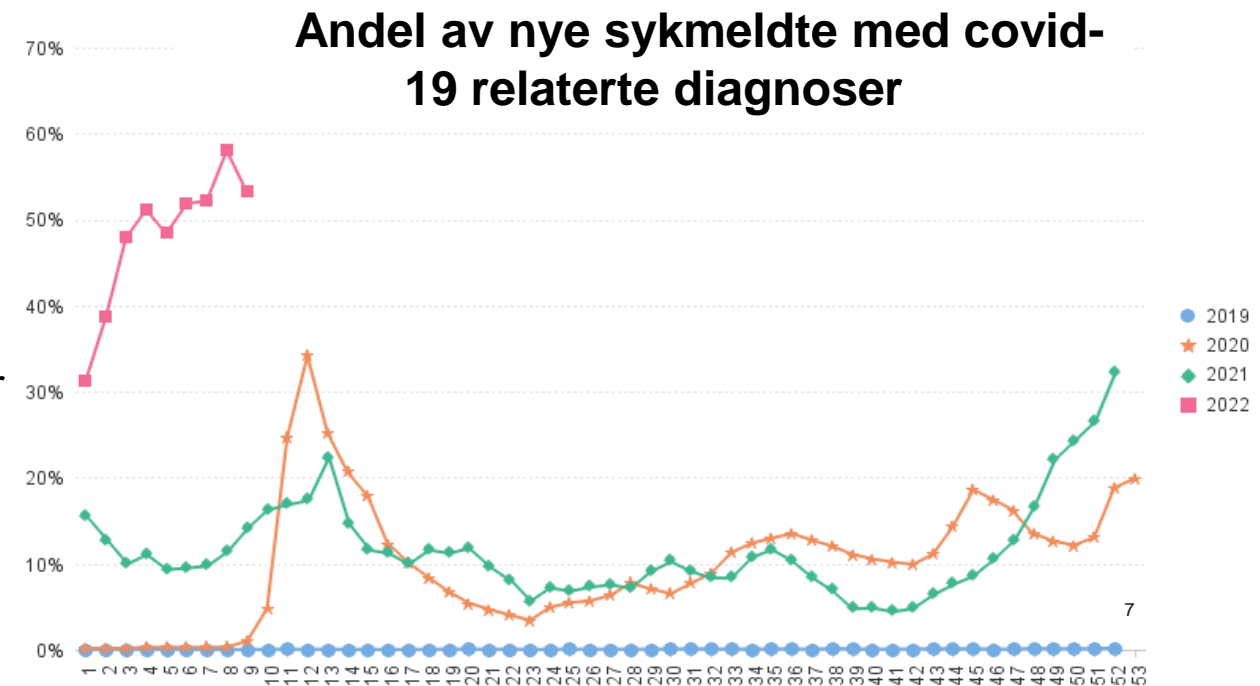
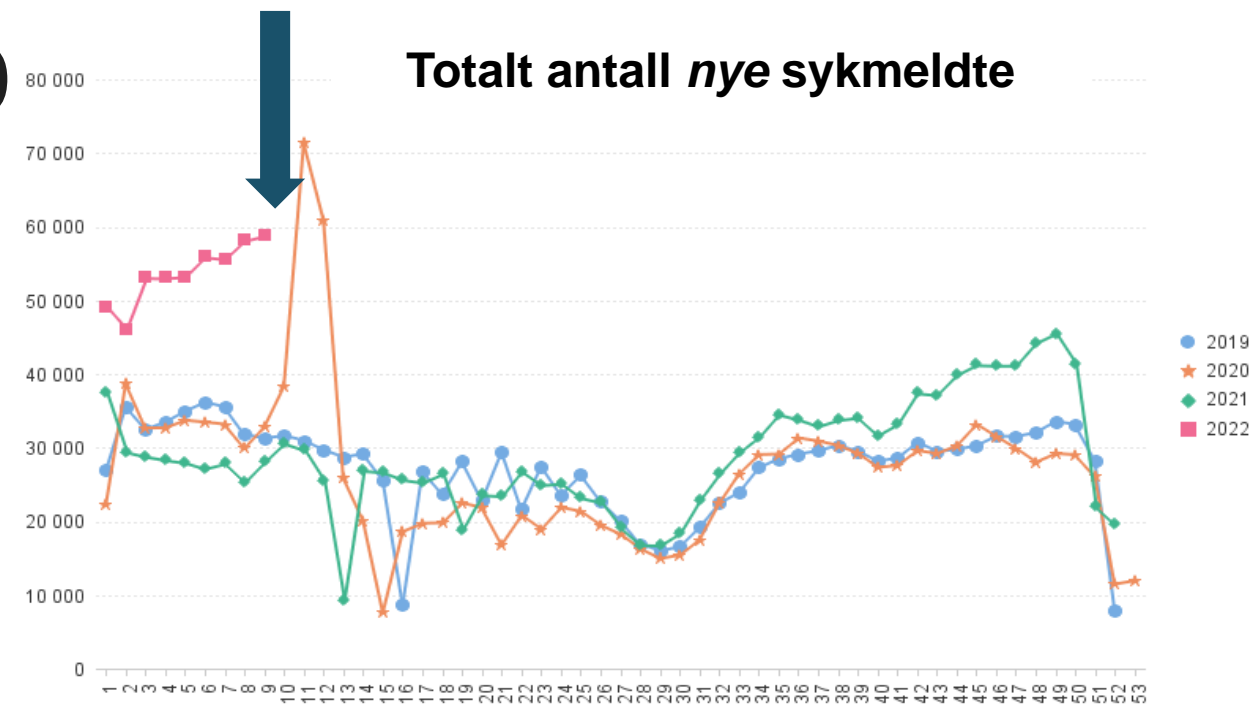
En viktig årsak til personalmangel i kommuner og sykehus er at antallet nye sykemeldinger er stabilt høyt og ligger langt over foregående år

## Øvre figur

- 88 % høyere nå sammenliknet med samme uke i 2019  
Antallet i uke 9 er på samme nivå som uke 8  
(fra 58 183 til 58 847)

## Nedre figur

- Over halvparten (53 %) av alle nye sykemeldinger var Covid-19 relatert i uke 9
- Nedgang på 7 % i antall nye covid-19 relaterte sykemeldinger fra uke 8 til uke 9 (33 809 til 31 347), men indikerer samtidig at dette sykefraværet vil holde seg høyt en tid framover



# Antall innlagte med Covid-19\*

Status per 10. mars 2022

Oppdatert med tall for: 10.03.2022



STATUS ANTALL INNLAGTE  
MED PÅVIST COVID-19 I NORGE

<sup>-93</sup>  
**524**  
INNLAGTE TOTALT

<sup>-3</sup>  
**52**  
INNLAGTE PÅ INTENSIVAVDELING

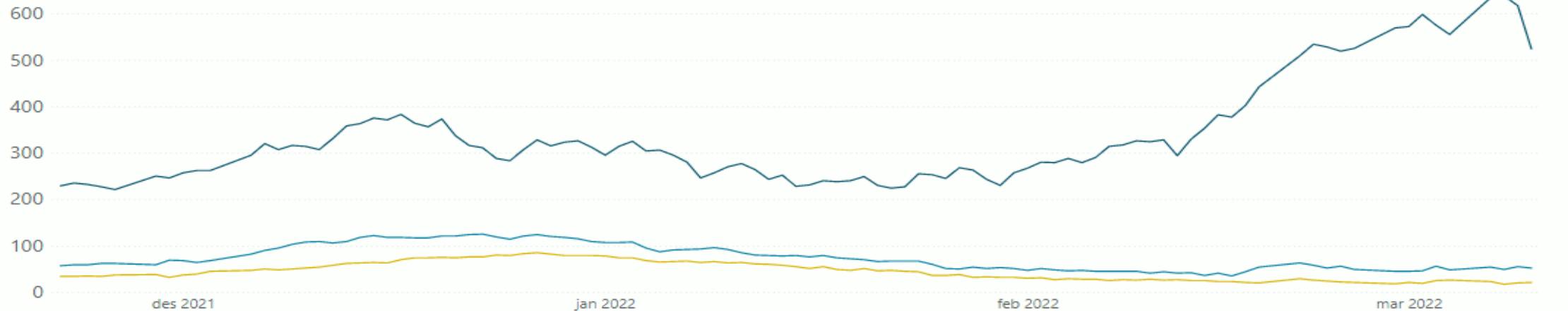
<sup>+1</sup>  
**21**  
FÅR INVASIV RESPIRATORBEHANDLING

Velg ønsket tidsperiode

Fra 22.11.2021 – 10.03.2022

## Antall innlagte med påvist covid-19

● Innlagte totalt ● Innlagte på intensivavdeling ● Får invasiv respiratorbehandling





# Totalt antall pasienter innlagt på sykehus\*

Covid-19 pasienter utgjorde 9. mars en økende andel på 6,5 % av alle pasienter innlagt på somatiske døgnopphold. Det er fortsatt nedtrekk av planlagt aktivitet ved en del sykehus.

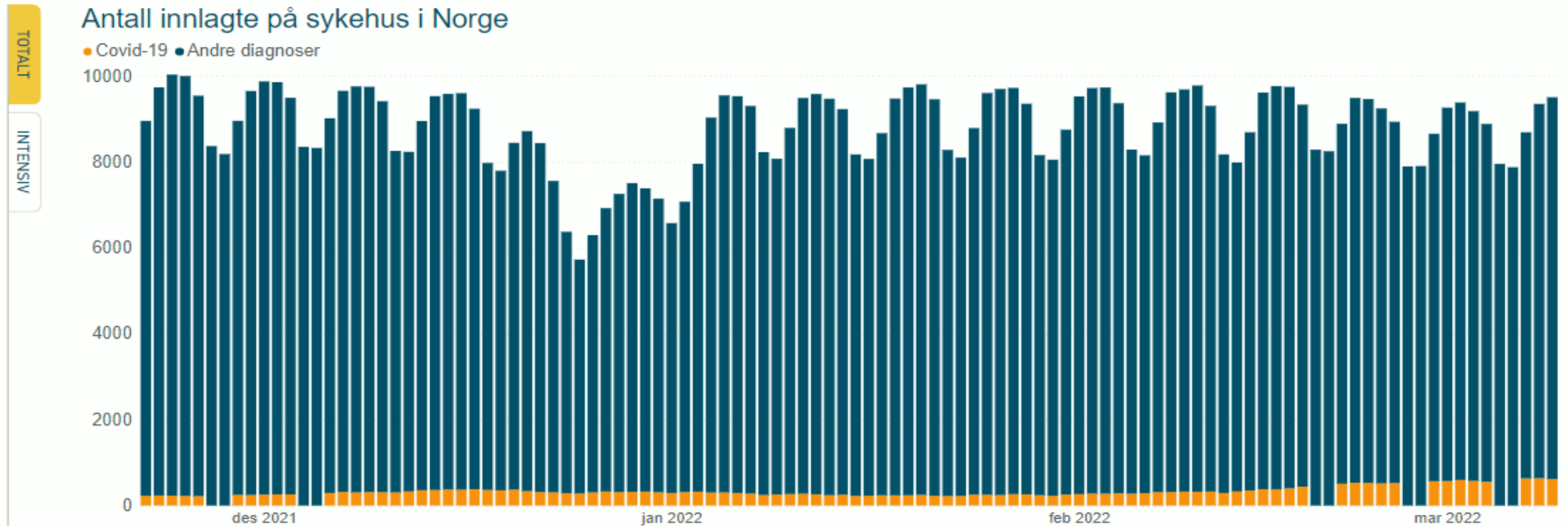
Fra 22.11.2021 – 09.03.2022



STATUS TOTALT  
Pasienter totalt og m/covid-19

+155  
**9 505**  
Antall pasienter innlagt

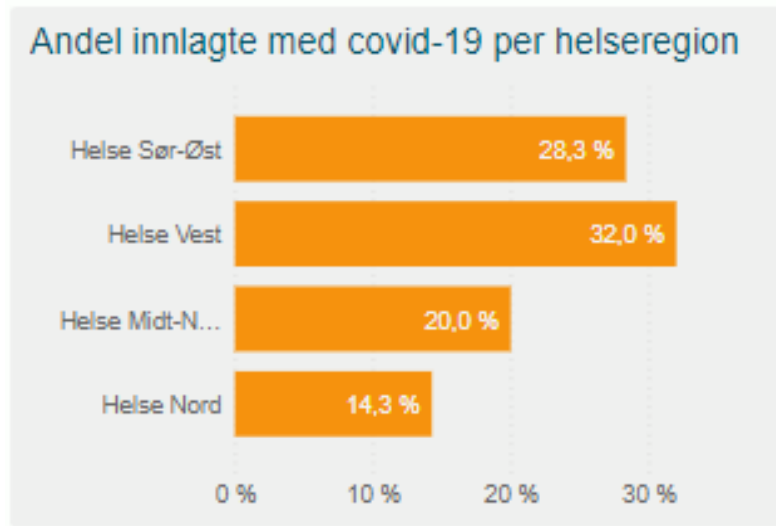
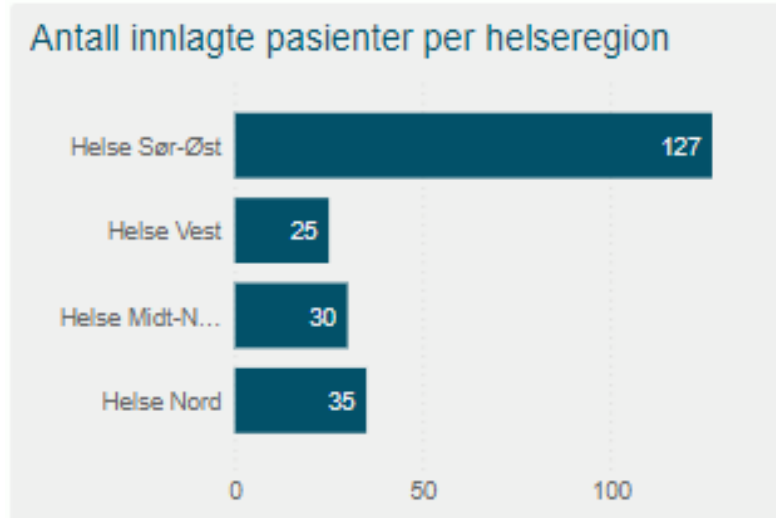
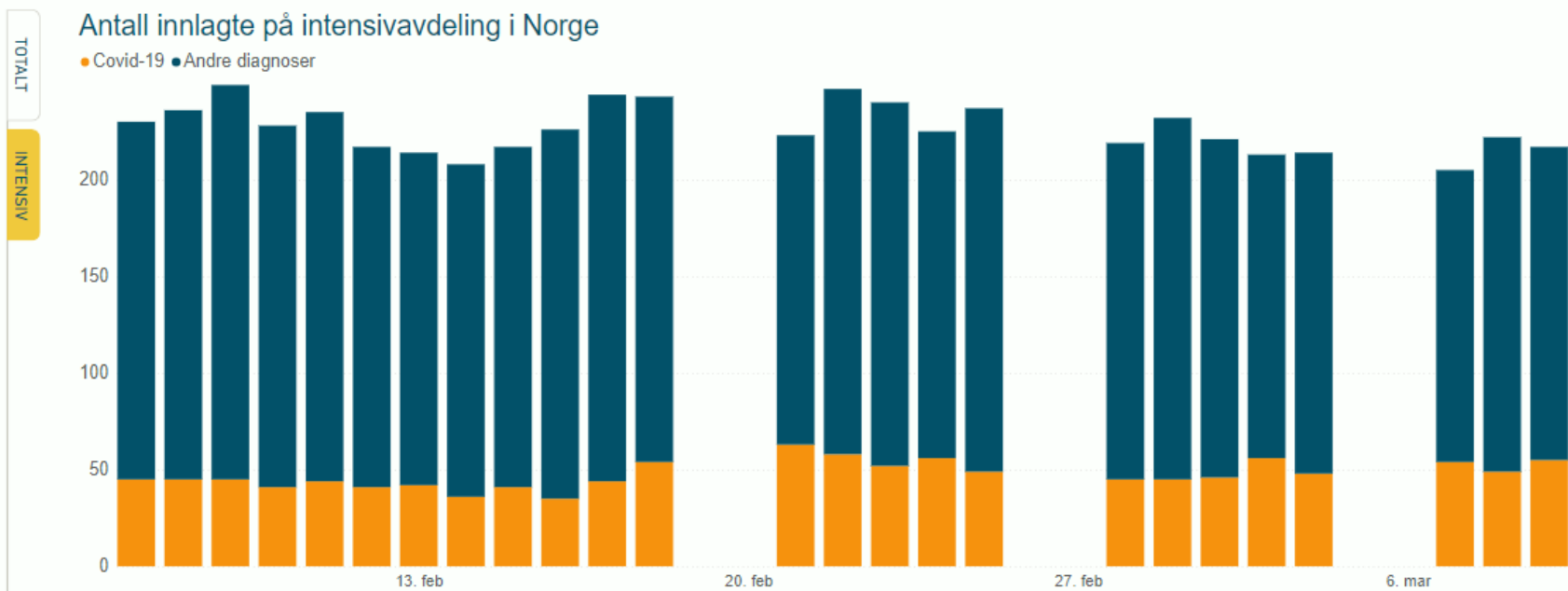
**6,5 %**  
Med covid-19



# Status intensivpasienter\*

- Per 9. mars utgjorde covid-19 pasientene en andel på 25,3 % av alle pasienter innlagt på intensiv.

## Status per 9. mars 2022



Helsedirektoratet \*Opplysninger fra helseforetakenes innrapportering til Helsedirektoratet

Figuren mangler opplysninger fra dager hvor det ikke er rapportert i helgene

# Befolkningsundersøkelsen – fra uke 9

Tillit til myndighetenes håndtering av pandemien går ned med 4 prosentpoeng til 75 % i uke 9.

Jevnt over opplever befolkningen at de har det ganske bra i hverdagen (stabilt 84 %)

- 75 % vurderer informasjon fra helsemyndighetene som *nyttig*, ned fra 79 %
- 63 % opplever informasjonen fra myndighetene som *tydelig*, ned fra 67 %
- Antall som alltid bruker munnbind der det ikke er mulig å holde mer enn en meters avstand øker fra 17 % i uke 8 til 26 % i uke 9.
- 12 % prosent som svarer at de er redd for å bli smittet, ned fra 17 % i uke 8.
- 73 % svarer at de holder minst en meters avstand til andre enn sine nærmeste, ned fra 78 %

