


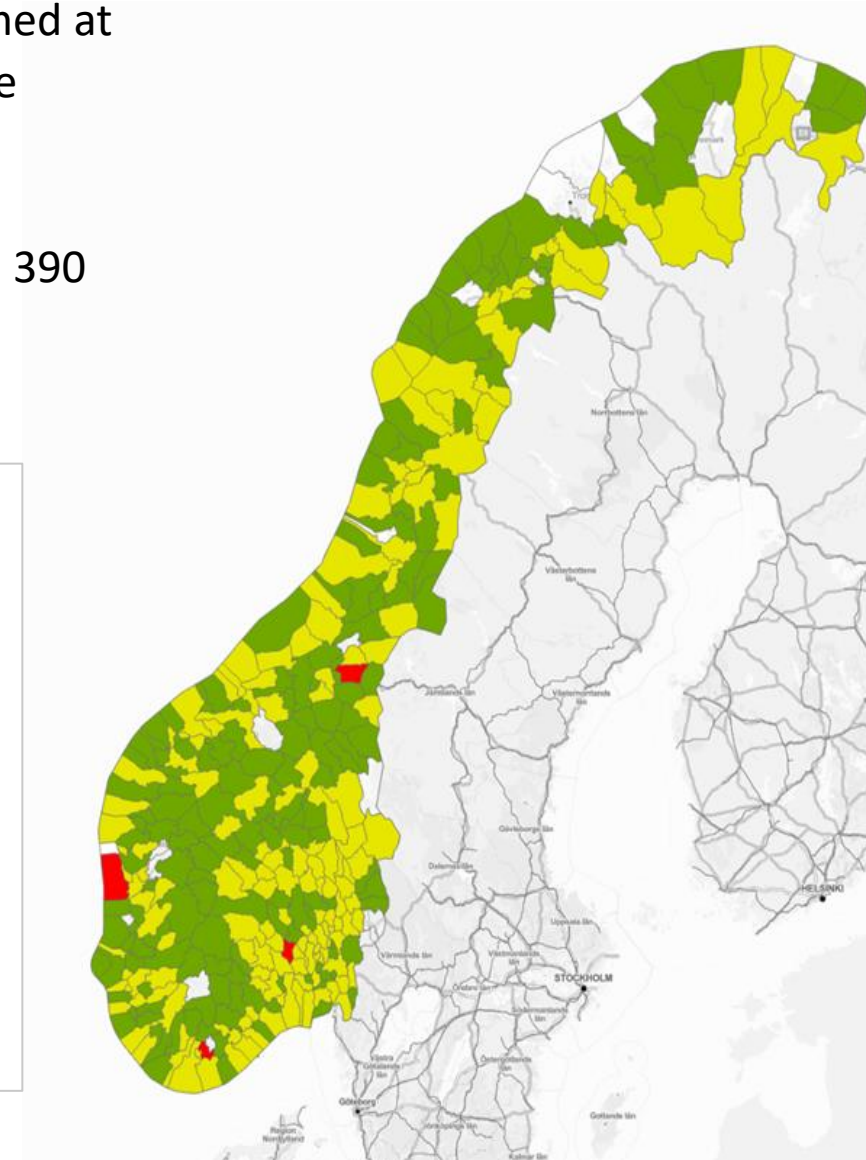
Ukesrapport

Uke 4 - 2022



Status i kommunene, uke 4 (Kommunenes rapportering til Hdir via statsforvalter)

- Smittetrenden er sterkt økende og gir høyt sykefravær, og trenden fortsetter med at 50 % av kommunene rapporterer gode kapasiteter og 50 % betydelig belastede kapasiteter. 4 kommuner melder om kritisk tilgang.
- Antall inneliggende med covid-19 i kommunale institusjoner øker, og det er nå 390 inneliggende mot 108 for tre uker siden – det er flere enn på sykehus

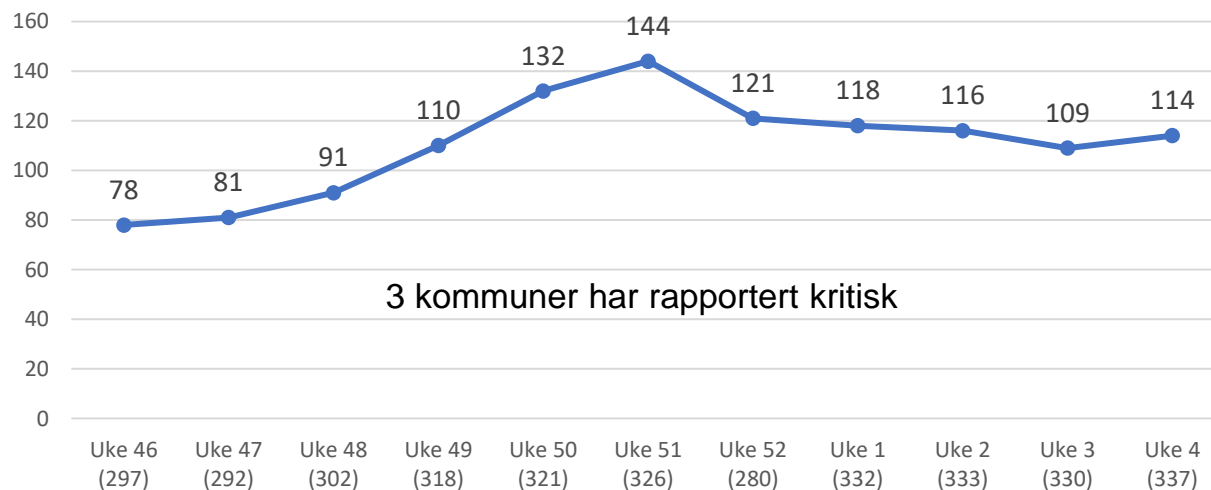


Status i kommunene uke 4

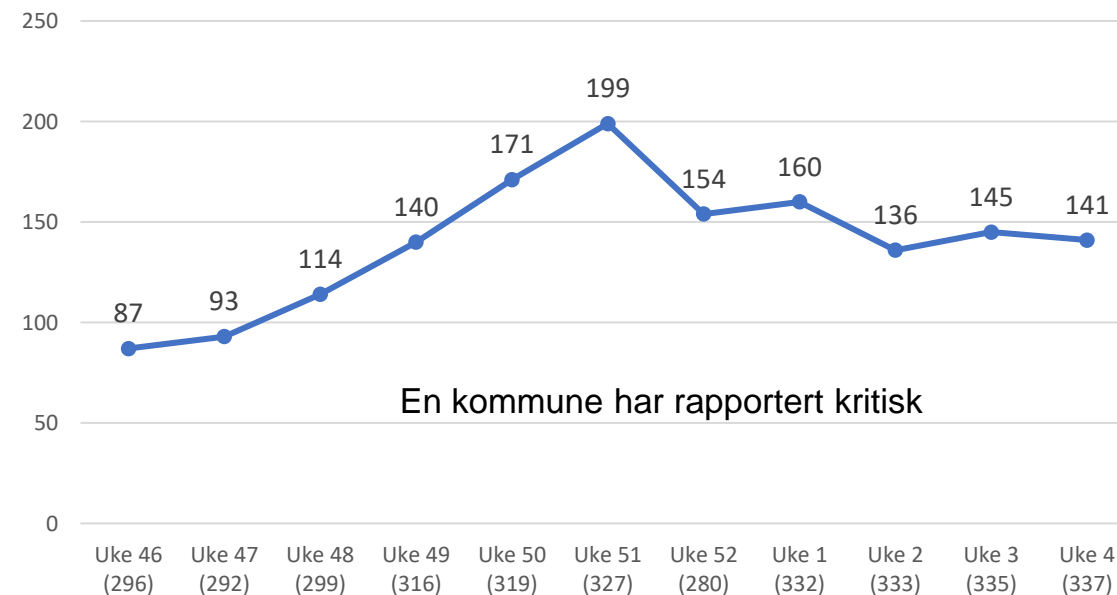
- Et økt antall kommuner vurderer risikoen som middels for at smitten neste 1-3 uker vil overbelaste helsetjenesten: 150 mot 131 forrige uke. 4 vurderer den som høy
- Flere kommuner (264) har nå ressursoversikter og beredskaps-planer for å oppskalere kapasiteter i tjenestene ved en større smittebølge

- Behov for regional og nasjonal personellbistand vil kunne gjelde både samfunnskritiske funksjoner, barnehager/skoler og helsetjenestene.

Fastleger: utfordrende eller kritisk helsehjelpskapasitet

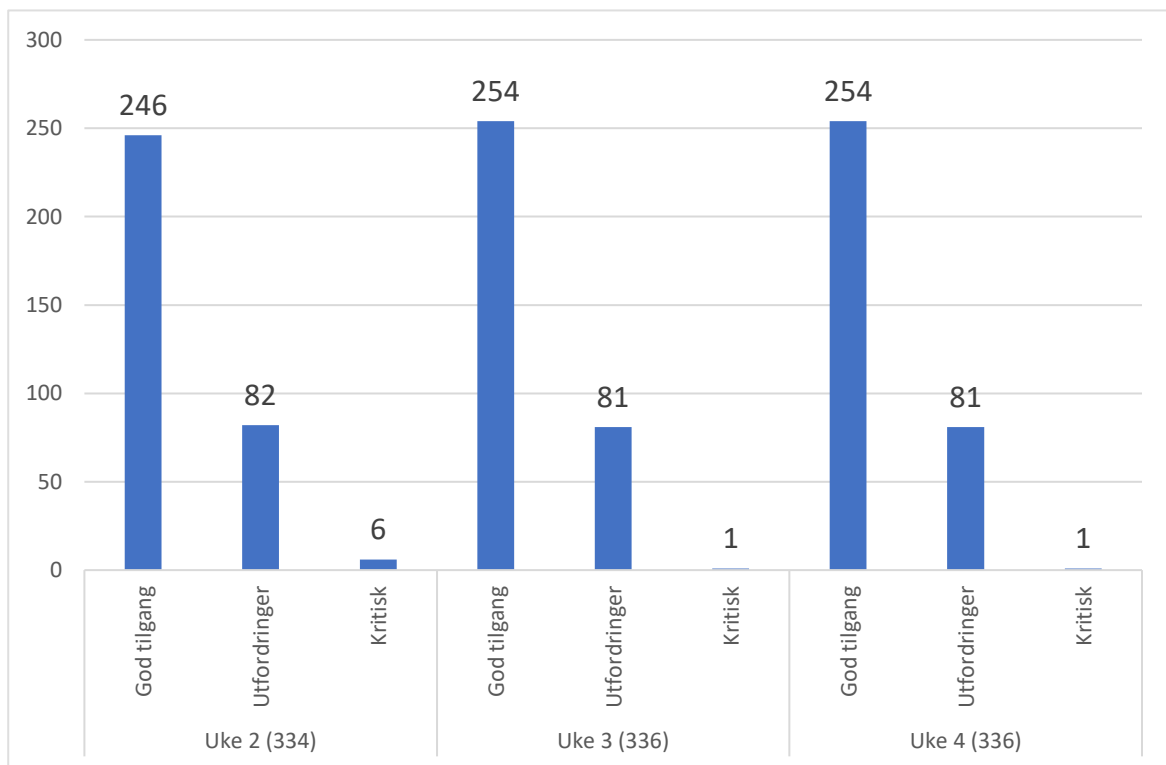


Institusjoner og hjemmetjenester: utfordrende eller kritisk helsehjelpskapasitet



Status i kommunene uke 4

Kapasitet for mottak av utskrivningsklare pasienter - stabil



Antall kommuner som tester regelmessig i barnehage/skole - økning

	Uke 2	Uke 3	Uke 4
Barnehage	45 (333)	52 (334)	86 (336)
Barneskole	63 (331)	88 (333)	125 (336)
Ungdomsskole	63 (330)	82 (332)	122 (335)
Videregående skole	47 (331)	45 (332)	66 (330)

Personell

- I ordningen med mobilisering av studenter til vaksinerings har 1178-studenter meldt seg, 22 kommuner har bedt om bistand og 101 studenter er rekruttert totalt. Ordningen avsluttes 30. januar
- De to andre personellordningene, Innsatspersonell og reservepersonell, blir opprettholdt.
- Innsatspersonellet er et utvalg reservepersonell som er kvalitetssikret av et bemanningsselskap, har sagt seg villig til å reise og har gjennomført teoretisk opplæring i testing, smittesporing og vaksinerings. Per 25. januar er 124 personer klarert her.
- Det er fortsatt få henvendelser til alle 3 nasjonale ordningene.

Antall innlagte med Covid-19*

Status per 26. januar 2022

Oppdatert med tall for: 26.01.2022



STATUS ANTALL INNLAGTE
MED PÅVIST COVID-19 I NORGE

245⁻⁸
INNLAGTE TOTALT

51⁻⁹
INNLAGTE PÅ INTENSIVAVDELING

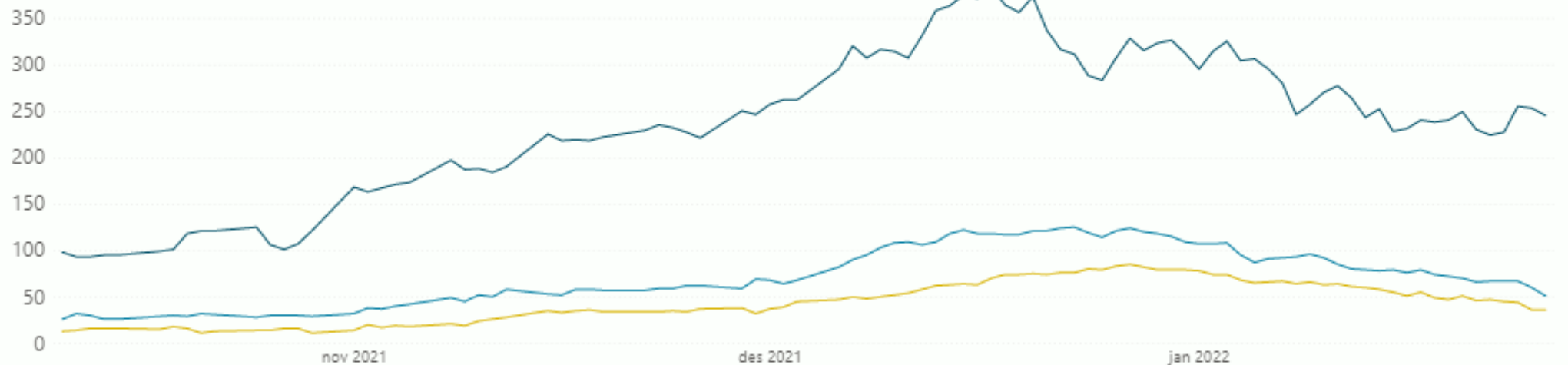
36⁺⁰
FÅR INVASIV RESPIRATORBEHANDLING

Velg ønsket tidsperiode

Fra 11.10.2021 – 26.01.2022

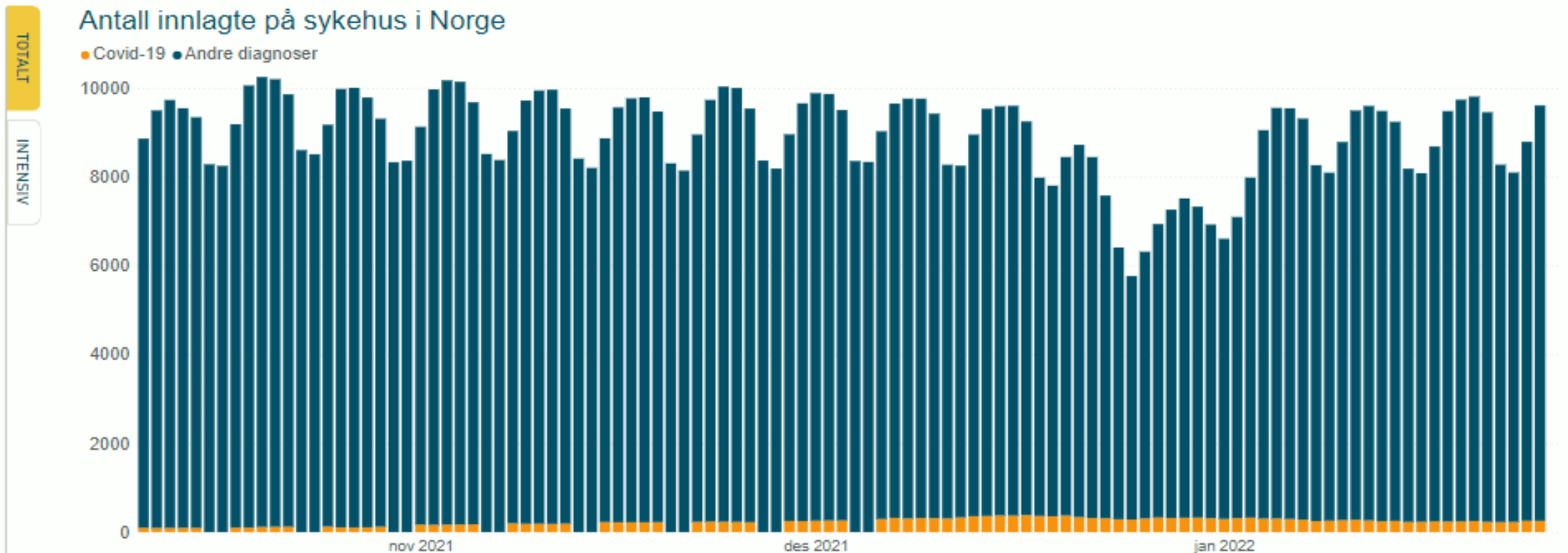
Antall innlagte med påvist covid-19

● Innlagte totalt ● Innlagte på intensivavdeling ● Får invasiv respiratorbehandling



Totalt antall pasienter innlagt på sykehus*

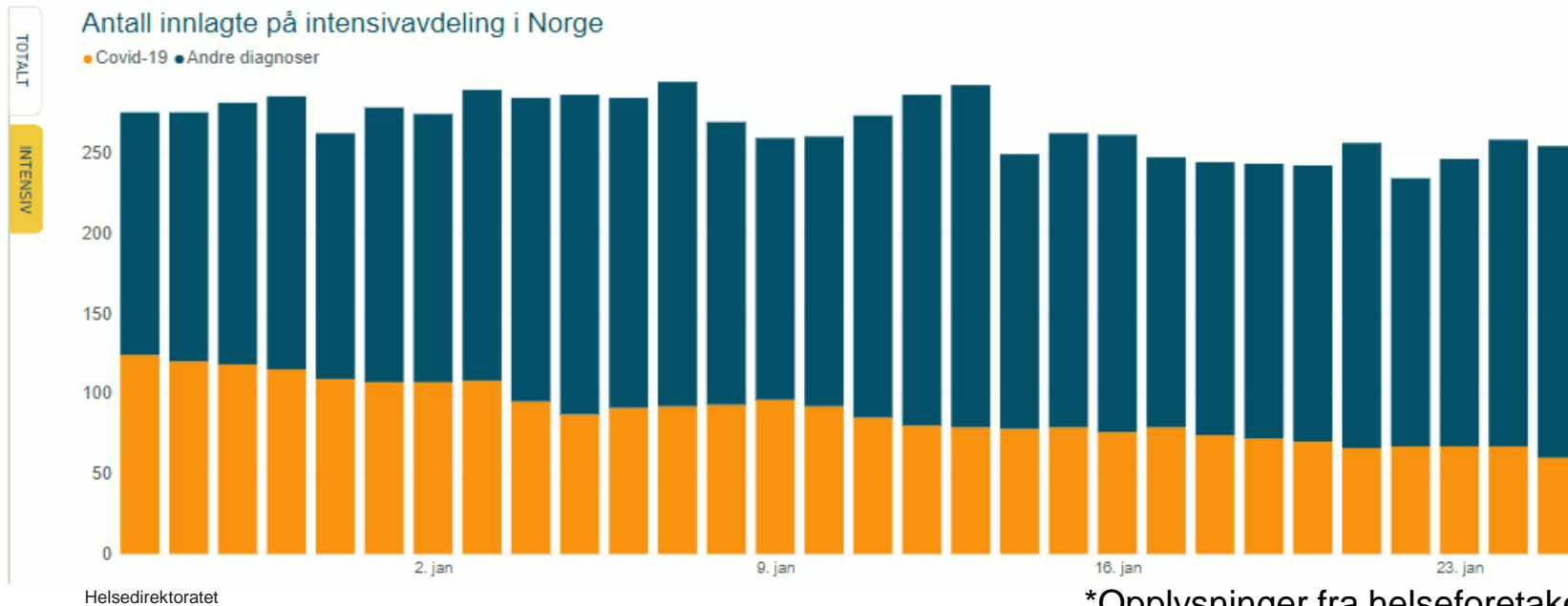
Covid-19 pasienter utgjorde 25. januar 2.6 % (253 av 9613) av alle pasienter innlagt på somatiske døgnopphold i Norge.



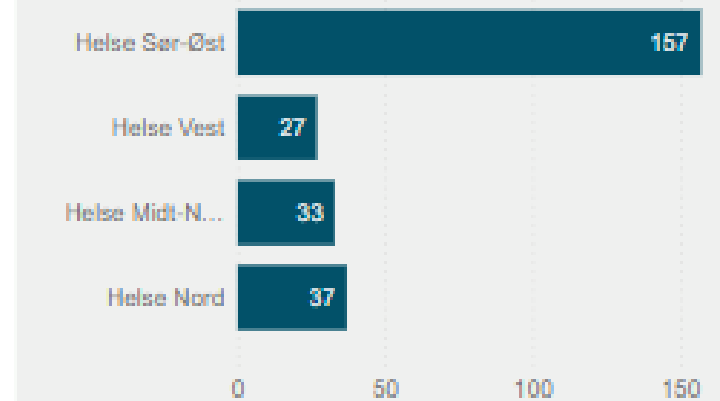
Status intensivpasienter

- Per 25. januar utgjorde covid-19 pasientene 23.6 % (60 av 254) av alle pasienter innlagt på intensiv.

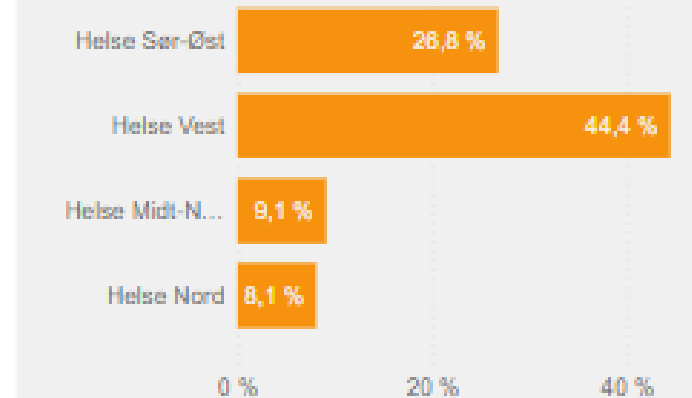
Status per 25. januar 2022



Antall innlagte pasienter per helseregion



Andel innlagte med covid-19 per helseregion



*Opplysninger fra helseforetakenes innrapportering til Helsedirektoratet ⁸

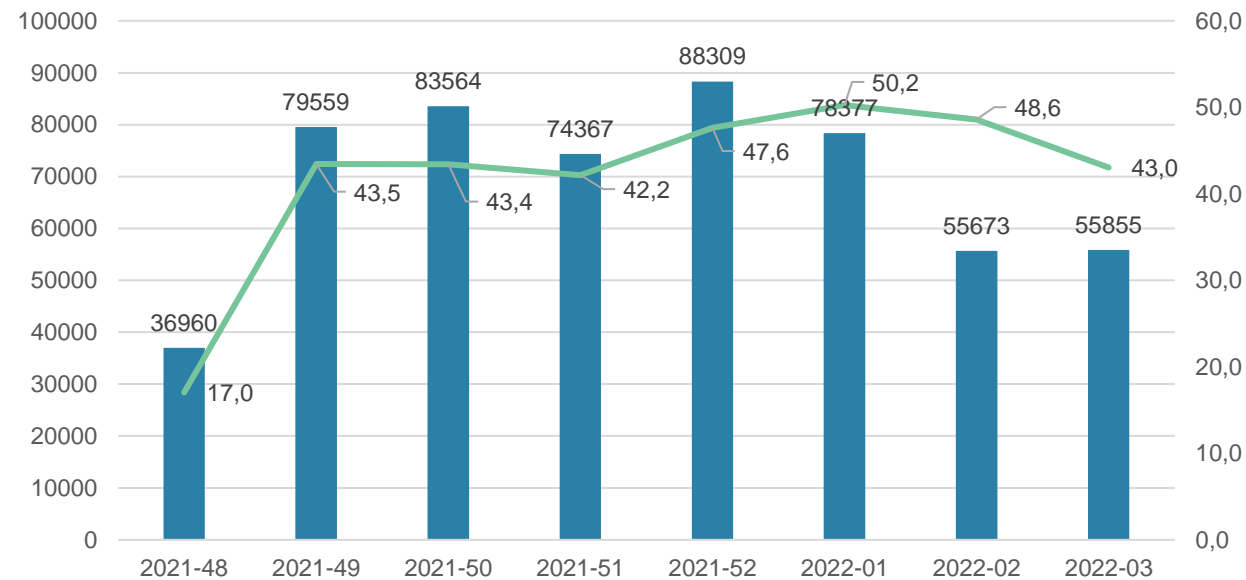
Innreise – fra uke 3

- Registrerte innreiser har økt noe, spesielt reiser med bil/buss etter at krav om test ved innreise til Sverige ble opphevet
- God etterlevelse av registreringsplikten i IRRS, unntatt fra varetransporten
- Nedgang i registrerte reisende som ble testet på grensen (43%)
- Nedgang også i andel positive testtilfeller på grensen (2,3%)
1263 personer

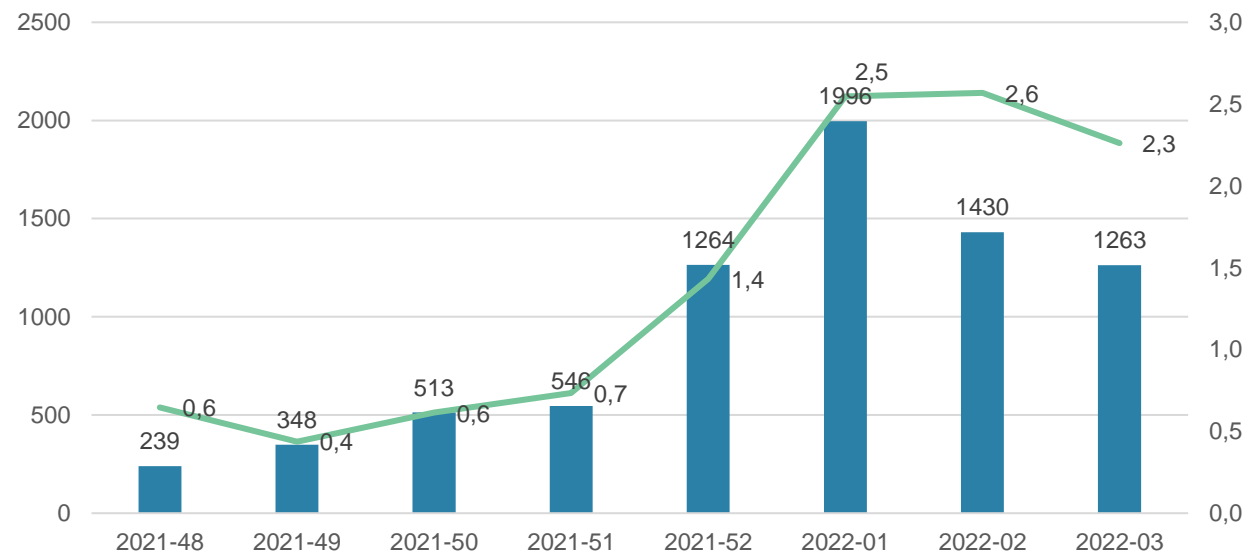
Vurdering

- Importsmitte er mindre viktig i dagens situasjon. Testing på grensen kan opphøre, men det kan vurderes å teste innreisende som ikke kan dokumentere med EU-sertifikat immunitet eller negativ test i tråd med EUs rådsanbefalinger. Det må være beredskap for å kunne skalere opp testingen på grensen ved behov.

Antall og andel tester på grensen



Antall og andel positive tester



Tester og testing

- Tilgang og forbruk varierer mellom kommuner
- I uke 3 ble det fordelt drøyt 5,4 millioner selvtester til kommunene
- Det er inngått avtale om distribusjon av tester der det legges opp til at det skal distribueres 1-1,5 tester per innbygger hver uke til landets kommuner.
- Testing for å unngå karantene skal prioriteres.
- De største leveransene er ventet i ukene fram mot 10. februar.
- I uke 3 ble det utført 272 181 PCR-analyser. Andelen positive analyser var 41,1 og gjennomsnittlig svartid var 1,24 døgn.

Befolkningsundersøkelsen – fra uke 3

Det er små og få endringer siden uke 2 på de utvalgte spørsmålene.

Det er fortsatt 66 % som har tillit til myndighetenes håndtering av pandemien.

- 73% vurderer informasjon fra helsemyndighetene som nyttig
- 70 prosent holder seg hjemme ved mild sykdom.
- 70 % vil teste seg hver gang de får symptomer eller mistenker smitte – opp 3 prosentpoeng
- 25 % prosent svarer at de er redd for å bli smittet
- 54 % opplever informasjonen fra myndighetene som tydelig - ned 2 prosentpoeng
- 48 % har tro på at vi snart kan leve som normalt – opp tre prosentpoeng.

Tillit til myndighetene:

