


# Ukesrapport

---

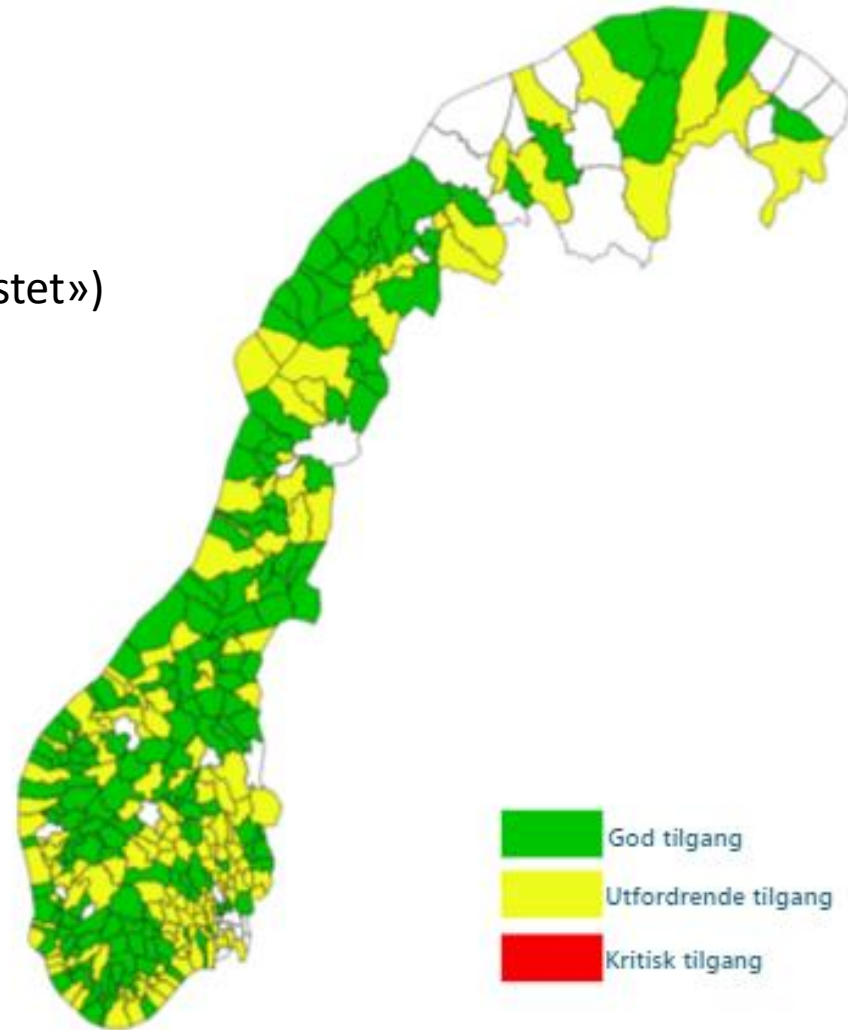
**Uke 3 - 20. januar 2022**



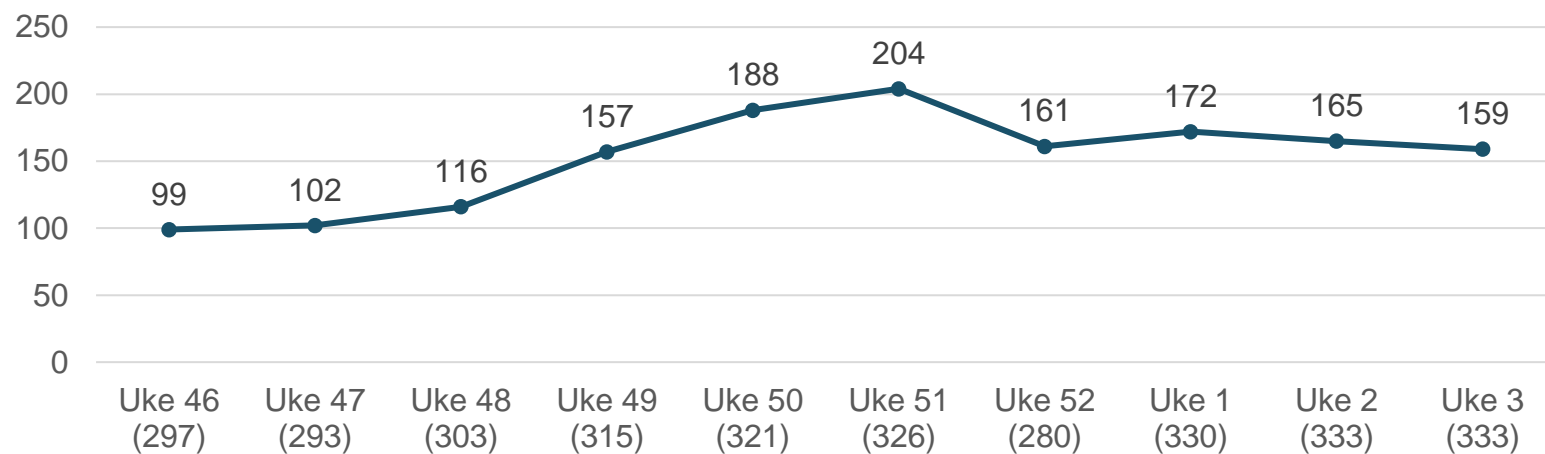
# Status i kommunene, uke 3 (Kommunenes rapportering til Hdir via statsforvalter)

- Den sterkt økende nasjonale smittetrenden gir jevnt over *ikke* økt belastning på kommunenes helse- og omsorgstjenester.
- Tilgang til personell/kritisk kompetanse i svak bedring
  - 159 kommuner har utfordrende tilgang (gul, «Kapasiteter betydelig belastet»)
  - 174 kommuner har god tilgang (grønn)

Tilgang på personell og kritisk kompetanse i Uke 3

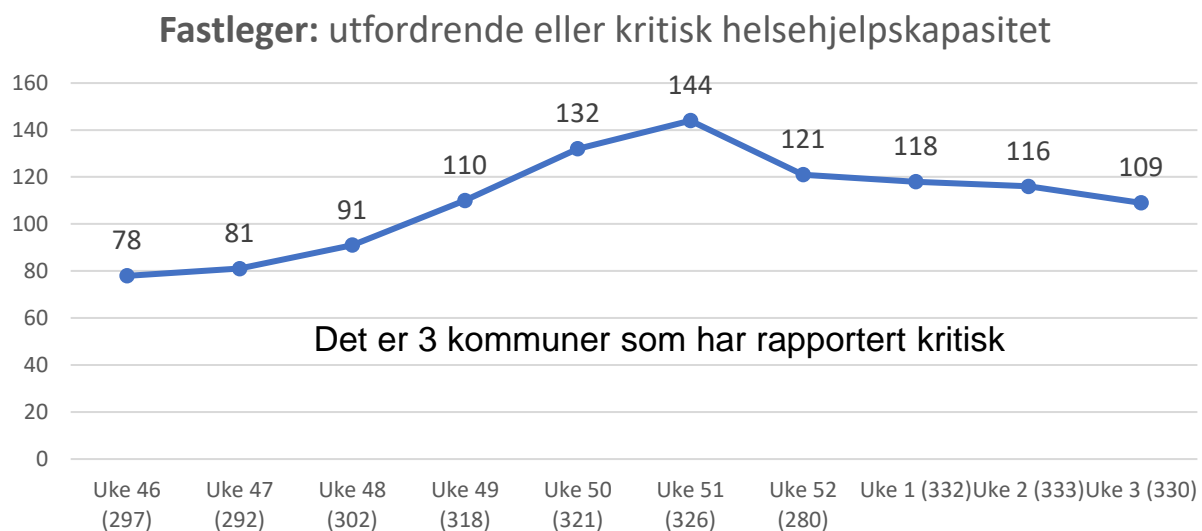


Utfordrende tilgang til personell og kritisk kompetanse



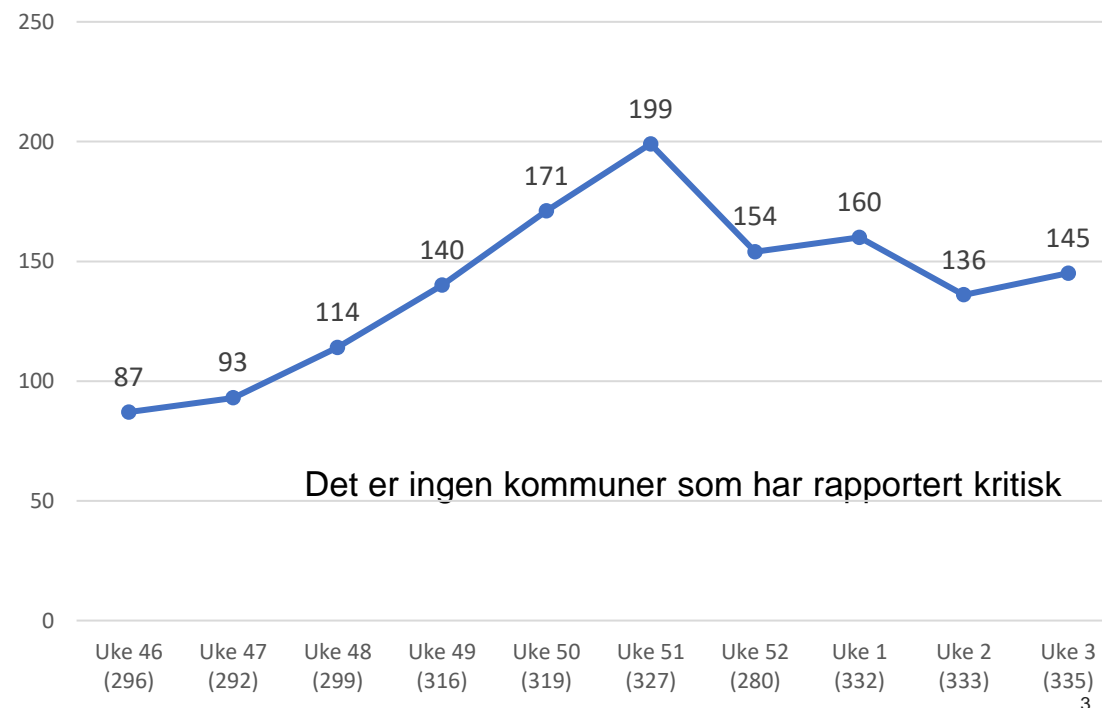
# Status i kommunene uke 3

- Kapasiteter hos fastleger – se kurve
- Kapasitet i institusjoner og hjemmetjenester – se kurve



- Kommunenes vurdering av risiko for at smitten skal overbelaste kapasiteten i helsetjenesten er stabil. 2 vurderer den som høy (Oslo, Nordre Follo)
- Flere kommuner (250) har nå ressursoversikter og beredskaps-planer for å oppskalere kapasiteter i tjenestene ved en større smittebølge

**Institusjoner og hjemmetjenester: utfordrende eller kritisk helsehjelpskapasitet**



# Status i kommunene uke 3

## Antall kommuner som tester regelmessig i barnehage/skole

	Uke 2 (n=332)	Uke 3 (n=333)
Barnehage	45	52
Barneskole	63	88
Ungdomsskole	63	82
Videregående skole	47	45

# Personell

- Per 16. januar 2022 har 1149 studenter meldt seg inn i ordningen helsefagstudenter i vaksineringsordning. 18 kommuner har bedt om bistand og 91 studenter er rekruttert totalt – en mer enn i forrige uke. Ordningen varer til og med 30.januar
- I tillegg til denne ordningen finnes det to andre: Innsatspersonell og reservepersonell – der vi kan sende ut filtrerte uttrekk til kommuner og statsforvaltere som ber om det.

Vi ser nå på hvordan disse ordningene kan bli enda enklere og bedre egnet for kommunene

# Antall innlagte med Covid-19\*

Status per 20. januar 2022

Oppdatert med tall for: 20.01.2022



STATUS ANTALL INNLAGTE  
MED PÅVIST COVID-19 I NORGE

<sup>+9</sup>  
**249**  
INNLAGTE TOTALT

<sup>-2</sup>  
**70**  
INNLAGTE PÅ INTENSIVAVDELING

<sup>+4</sup>  
**51**  
FÅR INVASIV RESPIRATORBEHANDLING

Velg ønsket tidsperiode

08.03.2020

20.01.2022

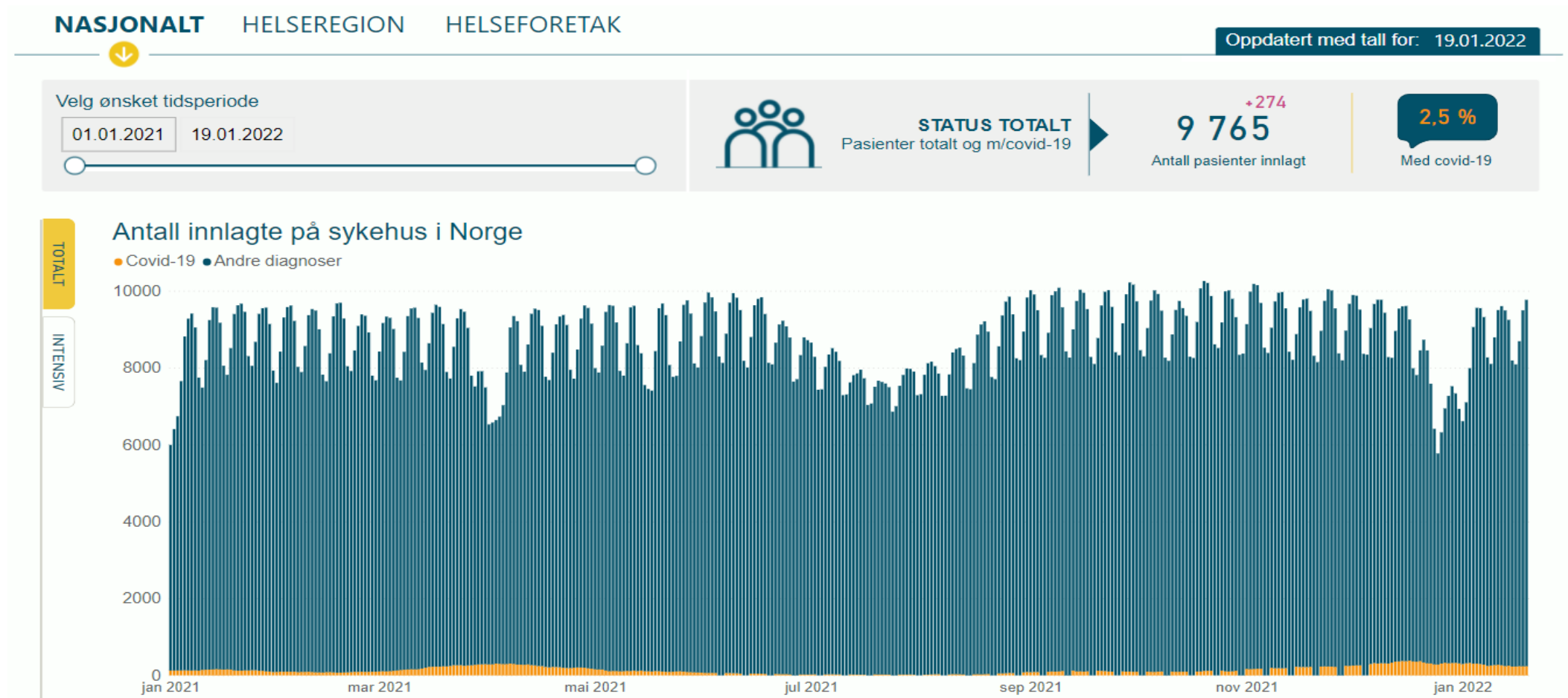
## Antall innlagte med påvist covid-19

● Innlagte totalt ● Innlagte på intensivavdeling ● Får invasiv respiratorbehandling



# Totalt antall pasienter innlagt på sykehus\*

Covid-19 pasienter utgjorde 19. januar 2.5 % av alle pasienter innlagt på somatiske døgnopphold i Norge.







# Tester og testing

- Tilgangen på selvtester og antigen hurtigtester synes god de neste ukene, men det har vært forsinkede leveranser. Drøyt 2,4 millioner ble levert og fordelt i uke 2.
- Per 18.01.22 er det forespeilet leveranser på nesten 13 millioner tester i løpet av uke 3, deretter mellom 6-8 millioner tester ukentlig til og med uke 7 – totalt 50 millioner.
- Det er også sendt ut brev til statsforvaltere og kommuner om å bygge opp lagre og logistikk løsninger for selvtester, oppdatere informasjon om testing og karantenereregler, samt tilgjengeliggjøre testene for befolkningen

# Innreise

- Det har vært en nedgang i antall registrerte innreiser spesielt med bil/buss siste to uker. Antall registrerte innreiser i uke 2 var 115 000.
- Det er god etterlevelse av registreringsplikten før innreise.
- Ca. 50 % av registrerte innreisende ble testet på grensen i uke 2.
- 1 400 testet positivt på grensen i uke 2, andel positive er 2,6 %. Det er uendret fra uke 1.

