


# Ukesrapport

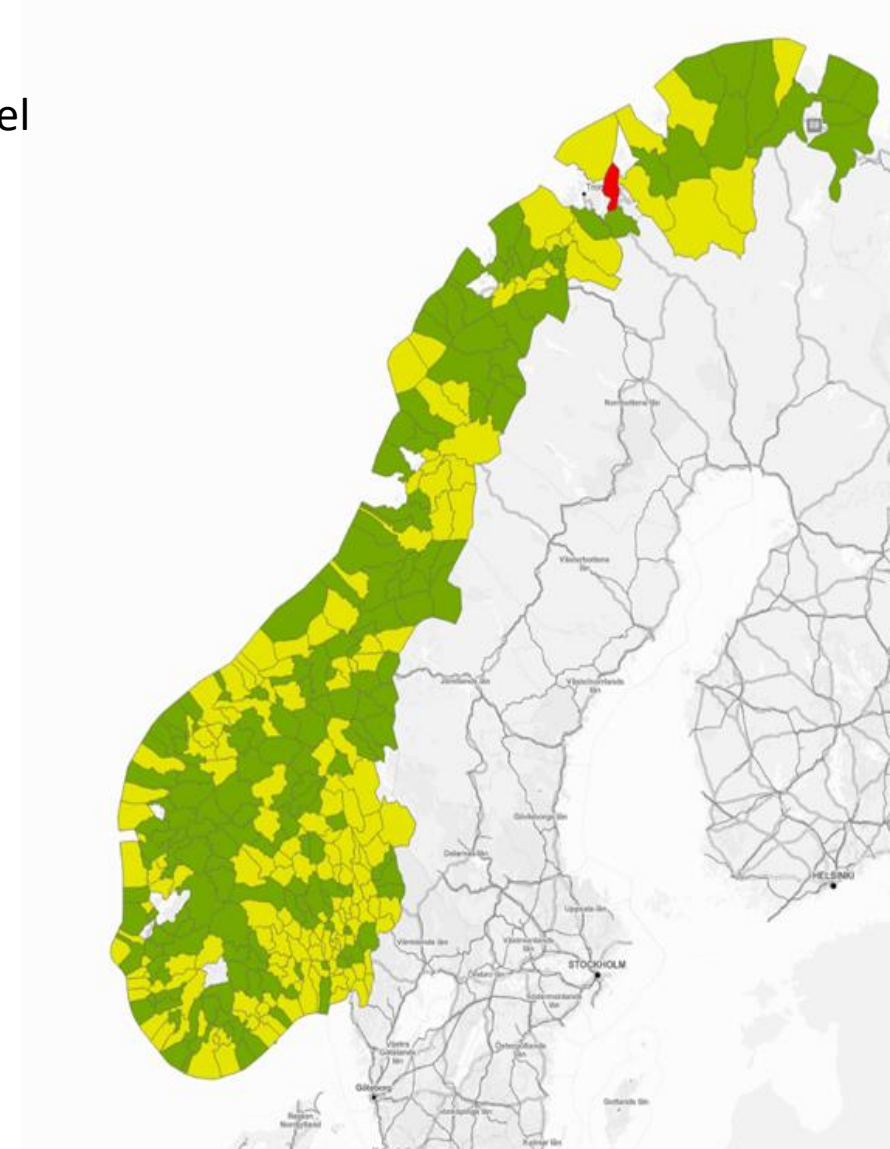
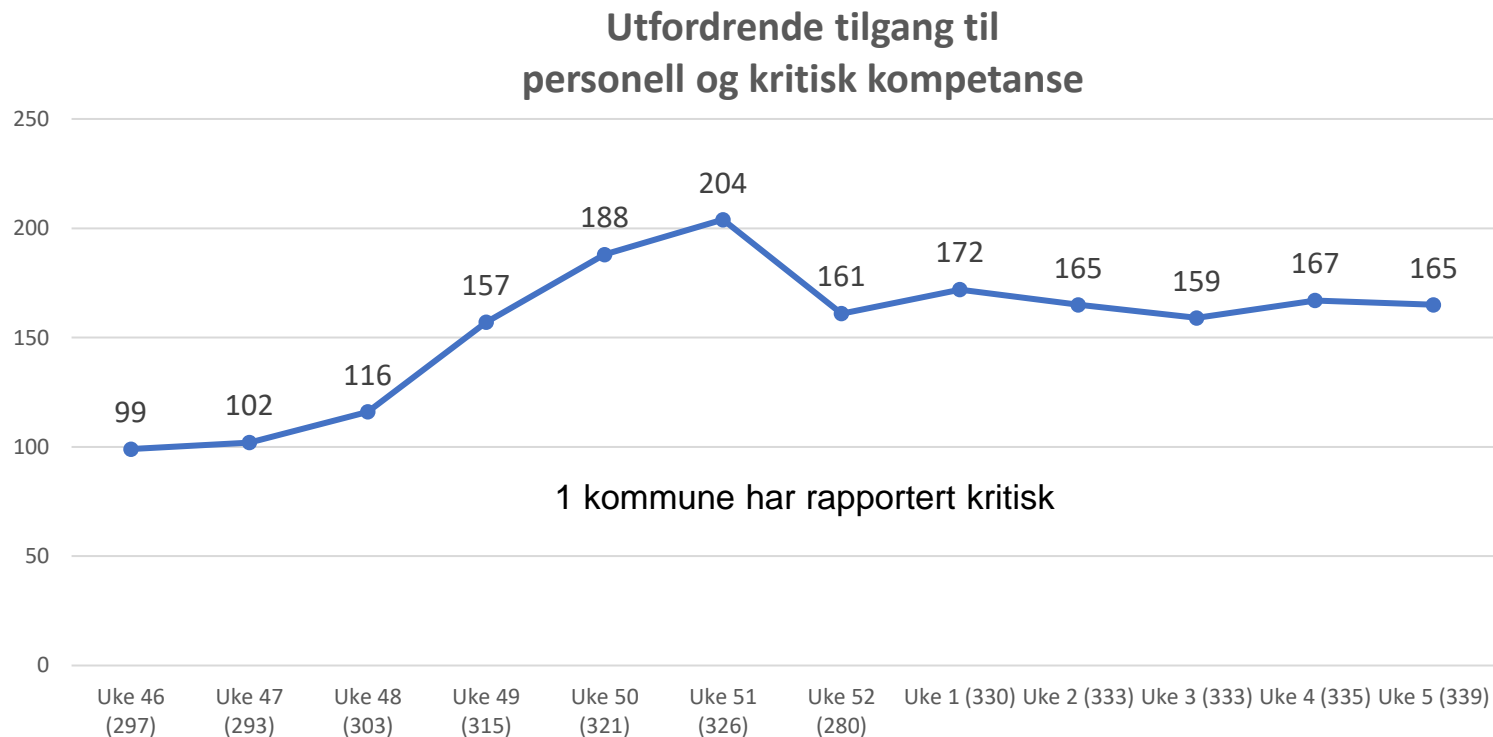
## Uke 5 2022

---



# Status i kommunene, uke 5 (Kommunenes rapportering til Hdir via statsforvalter)

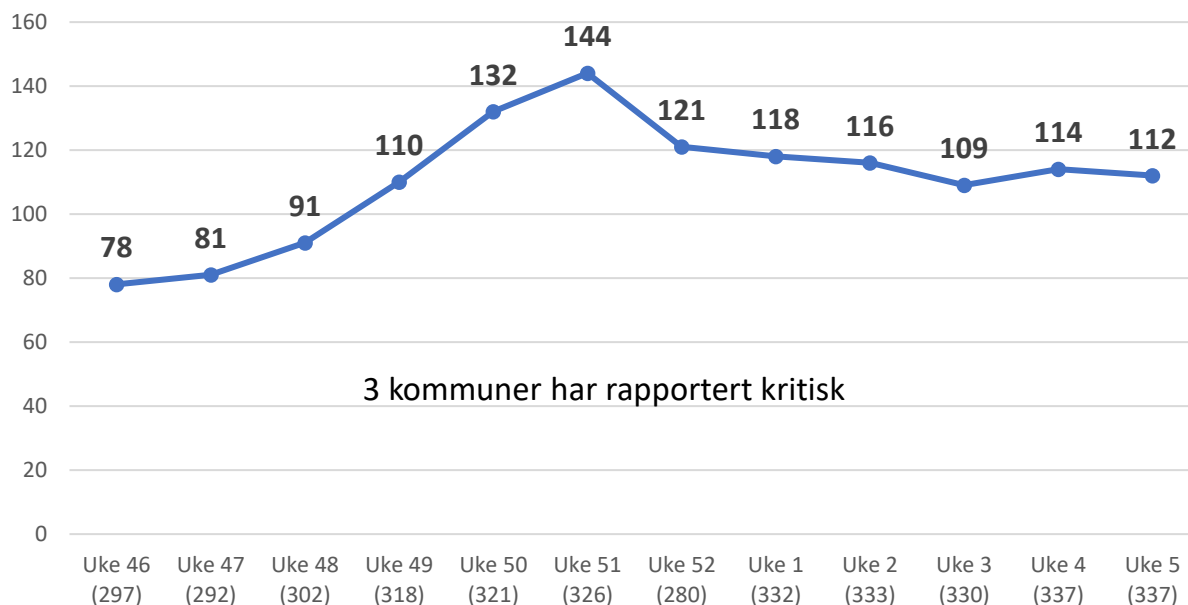
- Smitten er fortsatt økende. Flere kommuner rapporterer og de har vedvarende utfordringer med tilgang til personell og kritisk kompetanse.
- Antall inneliggende med covid-19 i kommunale institusjoner øker (for eksempel sykehjem). Det er nå 468 inneliggende mot 108 for fire uker siden.
- Det er flere enn på sykehus og forventes å øke



# Kapasitet i tjenestene

- Kapasiteter hos fastleger, legevakter og hjemmetjenester/institusjoner har bedret seg fra julen 2021.
- Fastleger: Utfordrende 112 – 33%
- Hjemmetjenester/institusjoner: Utfordrende 135 – 40 %

Fastleger: utfordrende helsehjelpskapasitet



Helsetjenester til barn og unge viser mindre utfordret kapasitet enn fastlege, legevakt, hjemmetjenester/institusjoner (nye sp.m)

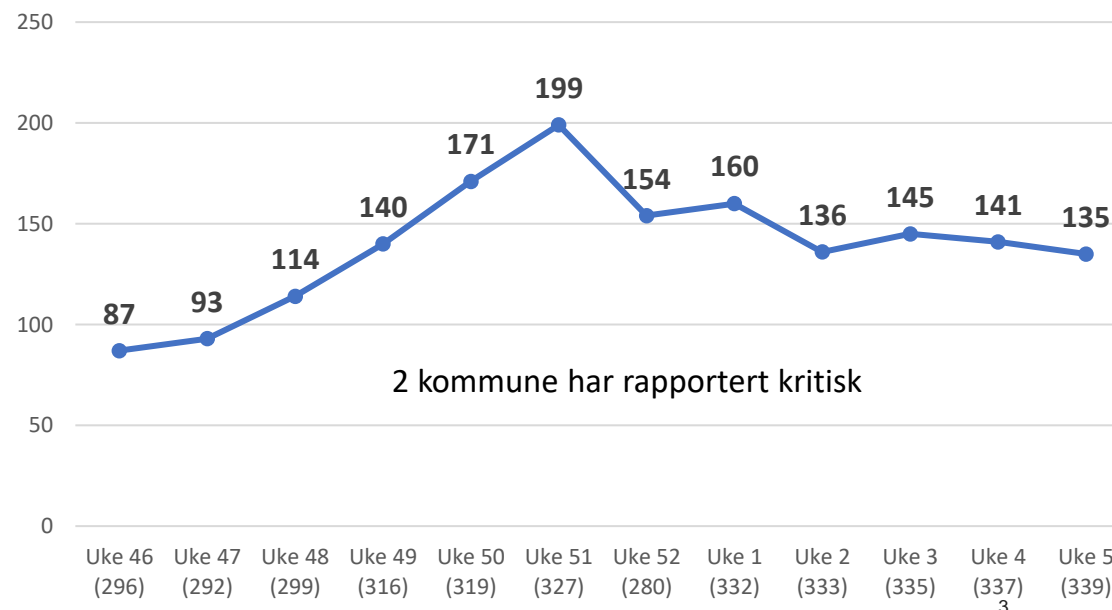
## Tjenestekapasiteten i helsestasjon:

- God: 268
- Utfordrende: 70 - 20,7 %
- Kritisk: 0

## Tjenestekapasitet i skolehelsetjenesten:

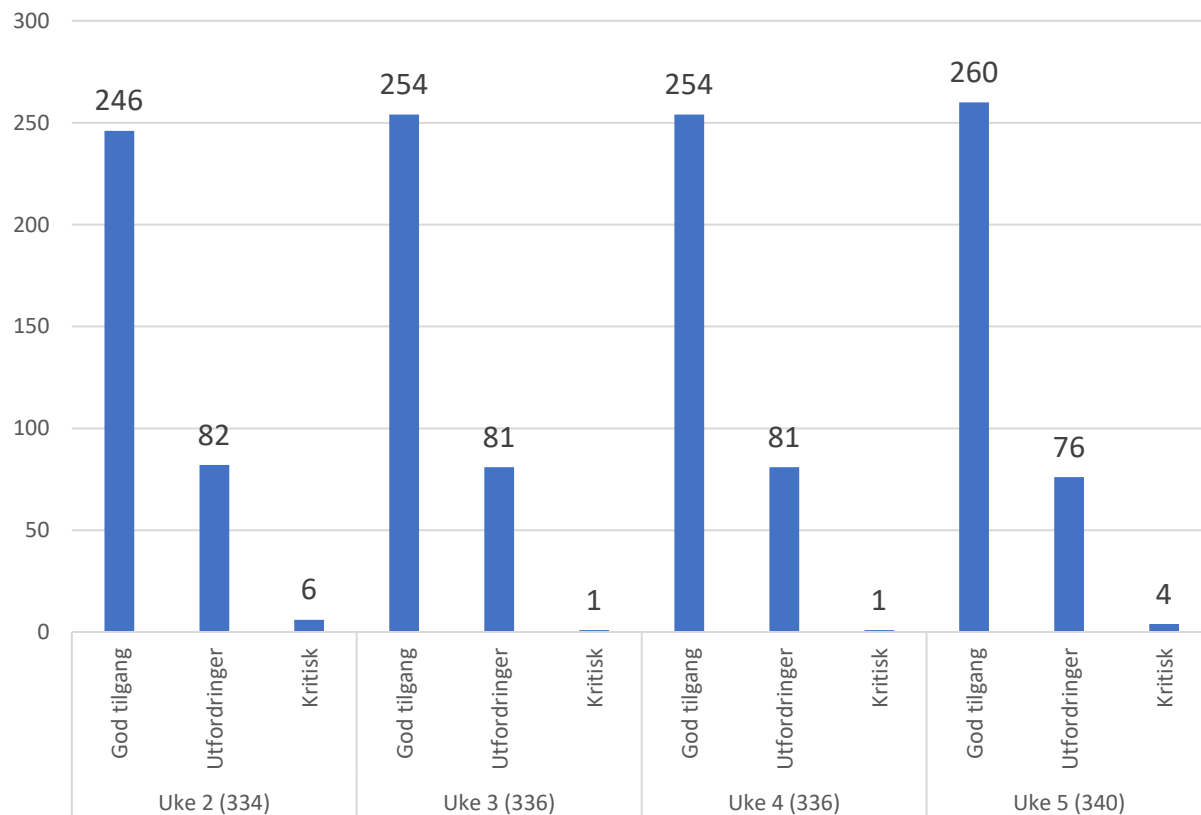
- God: 262
- Utfordrende: 77 - 22,7 %
- Kritisk: 1

Institusjoner og hjemmetjenester: utfordrende helsehjelpskapasitet



# Status i kommunene uke 5

## Kapasitet for mottak av utskrivningsklare pasienter - stabil



- Noen flere kommuner vurderer risikoen som middels for at smitten neste 1-3 uker vil overbelaste helsetjenesten: (158 mot 150). 4 vurderer den som høy
- Ved nedtrappet TISK avlastes kommunene, sykefravær grunnet smittekarantene reduseres nå, men flere risikerer å smittes samtidig. Sykefravær rapporteres som utfordrende i hele landet i barnehager, skoler og helsetjenestene
- Flere kommuner (273) har nå ressursoversikter og beredskapsplaner for å oppskalere kapasiteter i tjenestene ved en større smittebølge

# Antall innlagte med Covid-19\*

Status per 2. februar 2022

Oppdatert med tall for: 02.02.2022



STATUS ANTALL INNLAGTE  
MED PÅVIST COVID-19 I NORGE

+13  
**280**  
INNLAGTE TOTALT

+4  
**51**  
INNLAGTE PÅ INTENSIVAVDELING

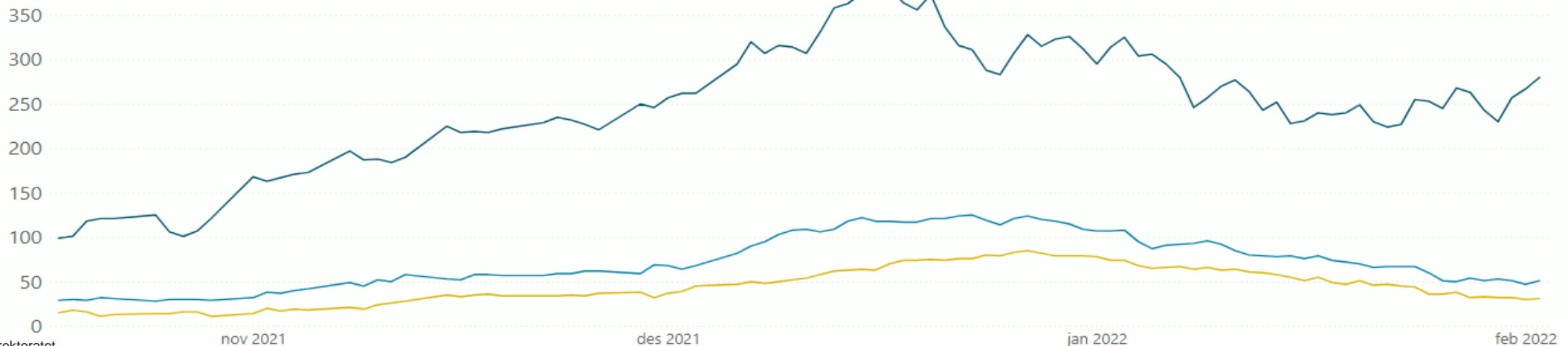
+1  
**31**  
FÅR INVASIV RESPIRATORBEHANDLING

Velg ønsket tidsperiode

Fra 18.10.2021 – 02.02.2022

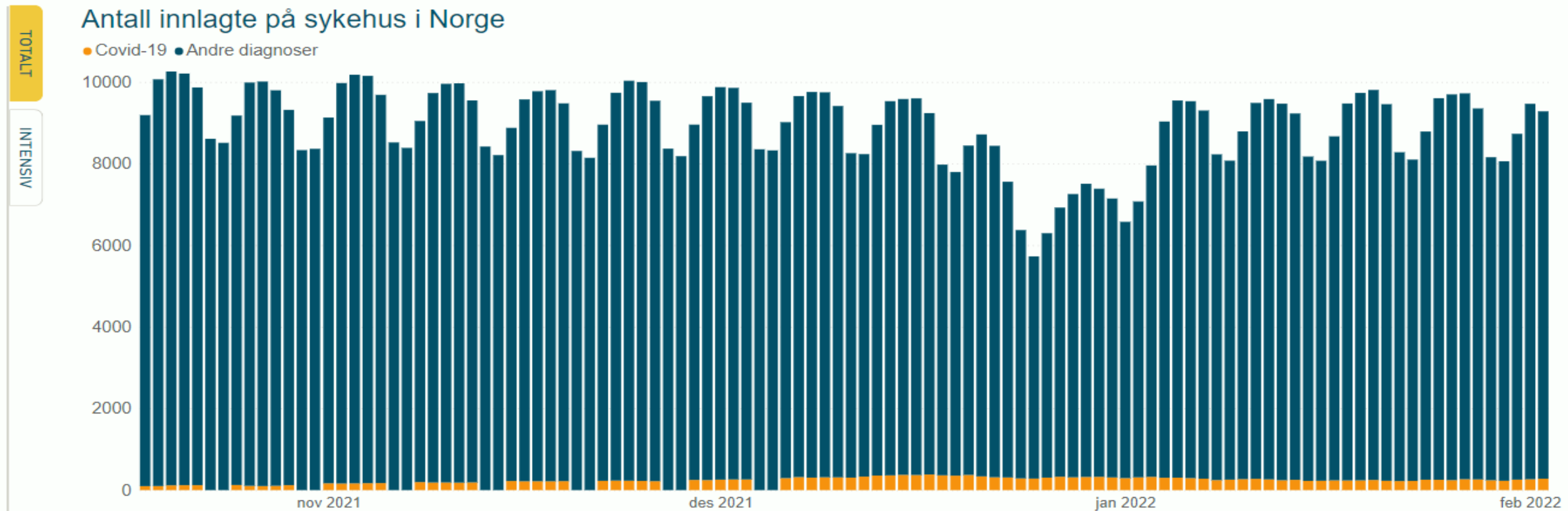
## Antall innlagte med påvist covid-19

● Innlagte totalt ● Innlagte på intensivavdeling ● Får invasiv respiratorbehandling



# Totalt antall pasienter innlagt på sykehus\*

Covid-19 pasienter utgjorde 2. februar 3.0 % (280 av 9282) av alle pasienter innlagt på somatiske døgnopphold i Norge.



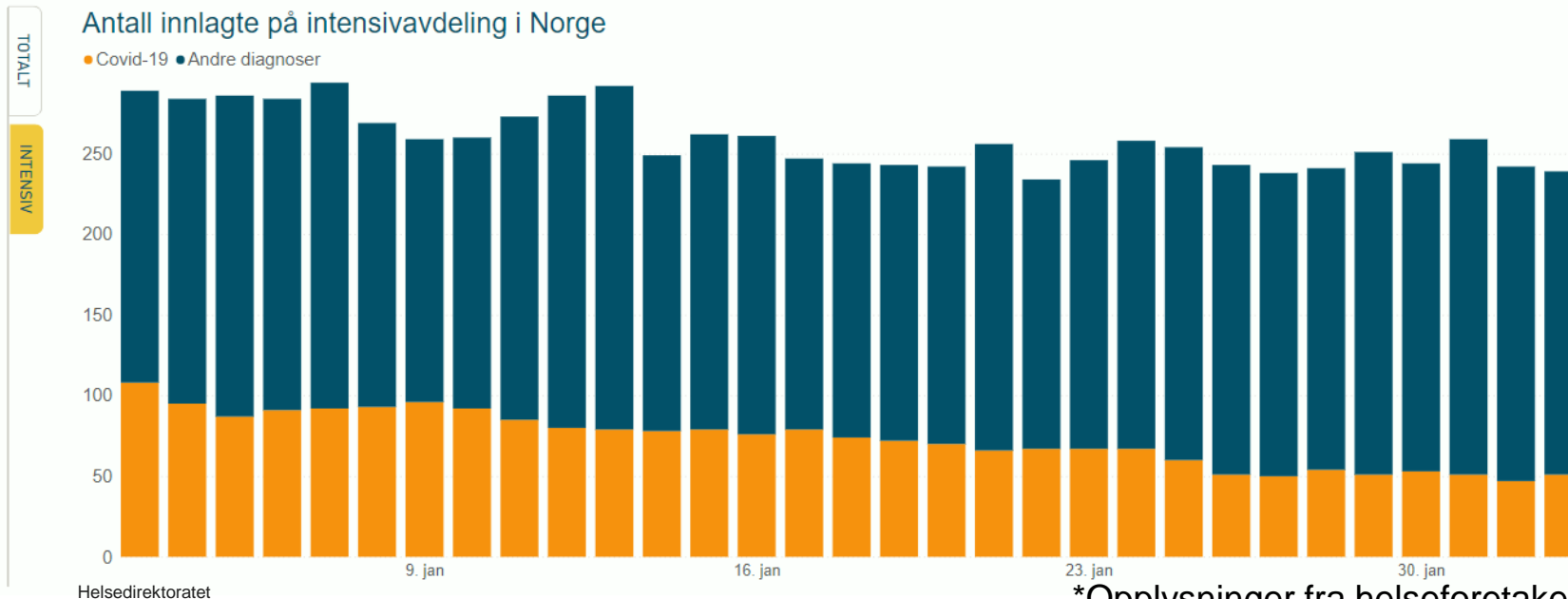
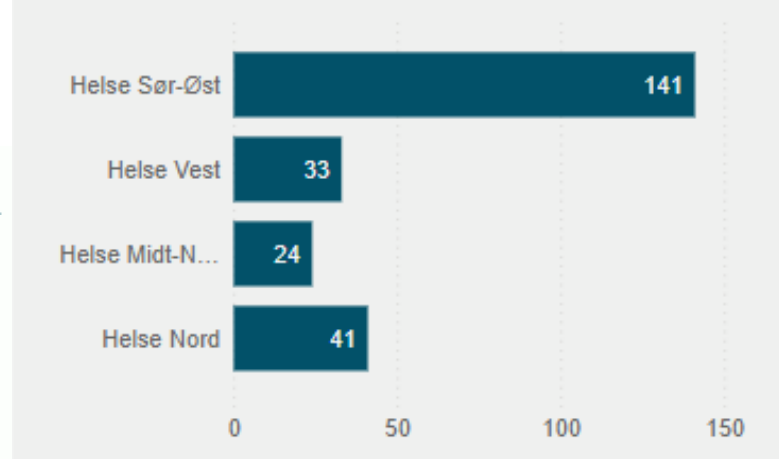
# Status intensivpasienter

- Per 2. februar utgjorde covid-19 pasientene 21.2 % (51 av 239) av alle pasienter innlagt på intensiv.

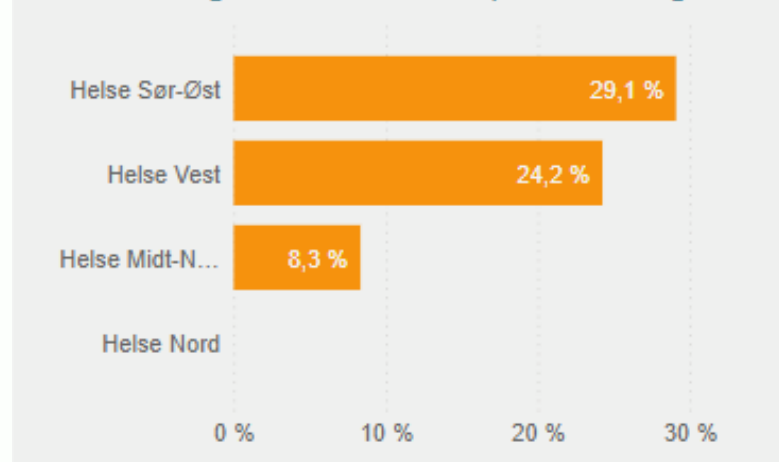
Status per 2. februar 2022



Antall innlagte pasienter per helseregion



Andel innlagte med covid-19 per helseregion



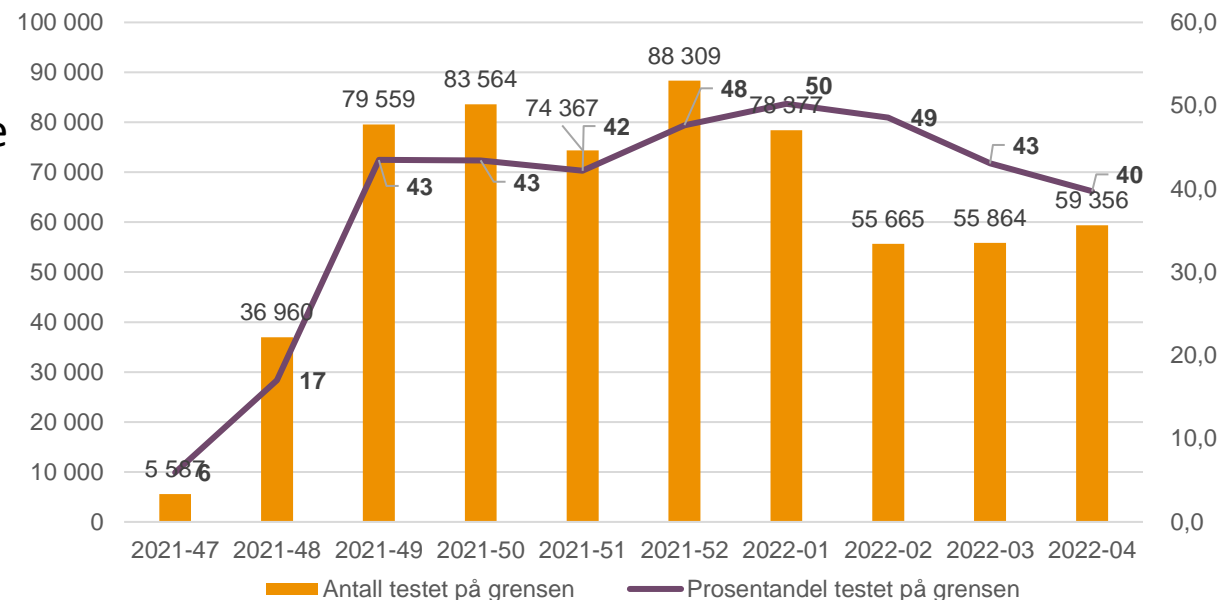
\*Opplysninger fra helseforetakenes innrapportering til Helsedirektoratet 7

# Innreise – fra uke 4

- Importsmitte er av mindre betydning nå, men faren for nye varianter er til stede.
- Antall innreisende øker: ca. 150 000 registrert i IRRS, størst økning i reisemåte bil/buss.
- 40 % av disse ble testet på grensen i uke 4.
- 1 466 positive tilfeller ble påvist.
- Andelen positive av de testede på grensen har vært stabil på rundt 2,5 % gjennom januar.
- Forventer økt mobilitet og økning i antall innreisende når tiltakene lettes.
- I statsforvalterdialogen følger vi opp hvilken beredskap kommunene skal ha fremover.

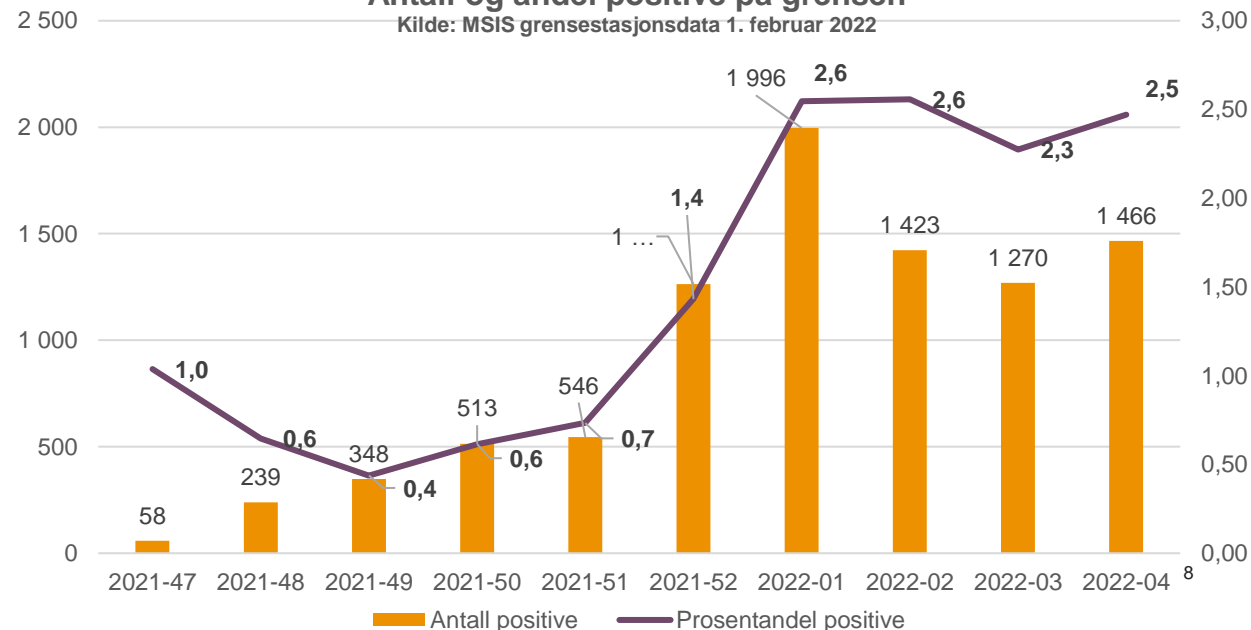
### Antall og andel testet på grensen.

Kilde: IRRS 31. januar 2022 og MSIS grensestasjonsdata 1. februar 2022



### Antall og andel positive på grensen

Kilde: MSIS grensestasjonsdata 1. februar 2022





# Tester og testing uke 5

- 31. januar var det 7 millioner tester på lager i kommunene. Denne uken leveres disse 6,43 millioner, fordelt etter innbyggertall, lagerstatus og smittetrykk.
- Rundt 330 kommuner er nå tilkoblet et smittesporingsverktøy der innbyggerne kan registrere positive selvtester. Herfra kan det daglig hentes ut aggregerte data og vi vurderer kvaliteten, gitt feilkildene ved selvregistrering.
- I uke 4 ble det utført ca. 11 000 *flere* PCR-analyser enn i uke 3 (283 000 mot 272 000). Andelen positive analyser stiger fortsatt. (Data fra FHI/MSIS)
- Laboratoriernes gjennomsnittlige svartid er stabil.
- Forbruket av tester fremover vurderes, men inntil videre antar vi at kommunene vil ha behov for alle tester som kommer til landet
- Det er avtalt levering av totalt ca. 80 millioner tester i perioden fra januar til mars /april

# Befolkningsundersøkelsen – fra uke 4

Tilliten til myndighetenes håndtering av pandemien har sunket 2 prosent til 64 %, fra uke 3 . Men troen på at vi snart kan leve som normalt har økt fra med 11 prosentpoeng til 59 % i uke 4.

- 71% vurderer informasjon fra helsemyndighetene som *nyttig*, ned fra 2 prosentpoeng
- 52 % opplever informasjonen fra myndighetene som *tydelig*, ned 2 prosentpoeng
- 68 % holder seg hjemme ved mild sykdom. Det er ned 2 prosentpoeng
- 70 % svarer at de vil teste seg hver gang de får symptomer eller mistenker smitte – opp 3 prosentpoeng
- Mens 11 % svarer at det ikke er så viktig å teste seg – en økning på 4 prosentpoeng
- 51 % svarer at de er redd for å smitte andre, ned fra 55 %

