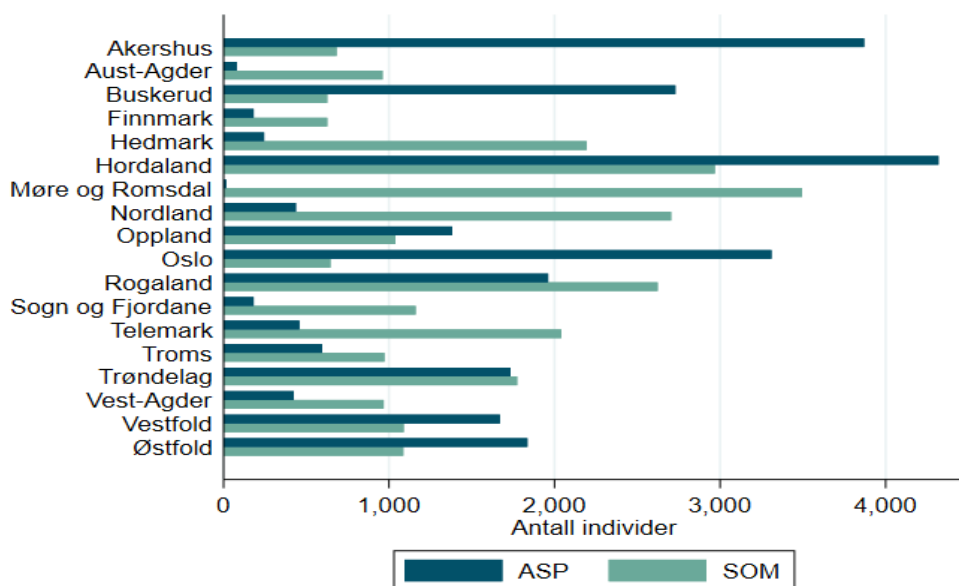


## Antall høreapparattilpasninger og kontroller øker mest hos avtalespesialister

Samtidig som det var registrert 53 000 personer med høreapparattilpasninger fordelt på 28 000 i somatiske sykehus og 25 000 hos avtalespesialister så var det registrert 88 000 kontroller hvorav 47 000 i somatiske sykehus og 42 000 hos avtalespesialister. Både andelen tilpasninger og hyppigheten av kontroller er nå nesten like stor hos avtalespesialister som hos hørselssentralene. Feil! Fant ikke referanseilden.Feil! Fant ikke referanseilden. viser at det er først og fremst avtalespesialistene som har stått for økningen i tilpasninger av høreapparater. Hyppigheten av registrerte kontroller har økt betraktelig, og da spesielt blant avtalespesialistene.

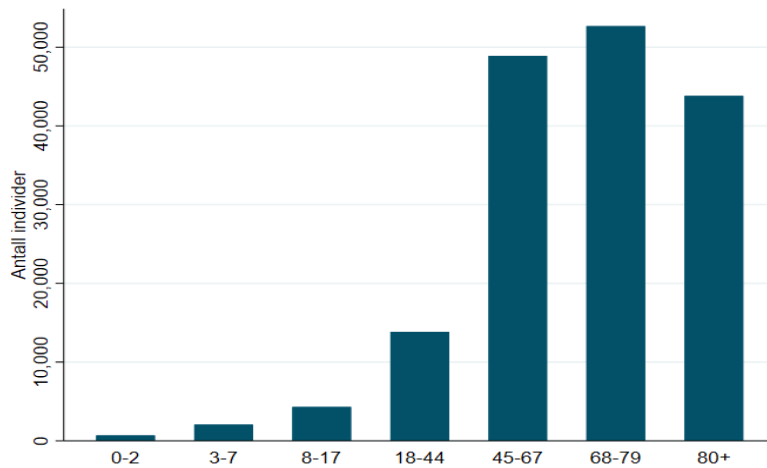


**Figur 1. Antall personer som har fått tilpasset høreapparat (DXGT00) i spesialisthelsetjenesten (avtalespesialist eller ved somatisk sykehus) i ulike fylker i løpet av 2018.**

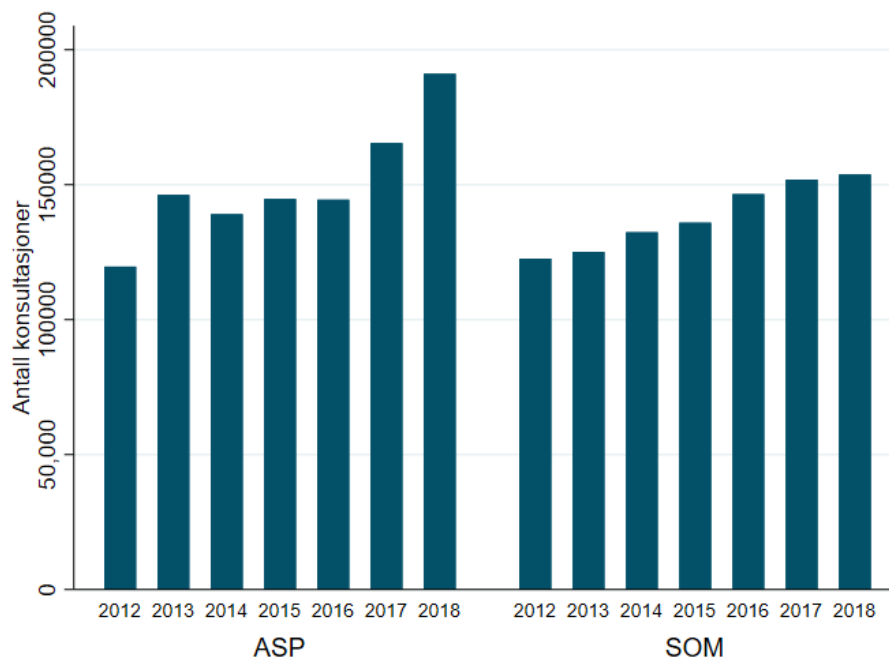
Hvorvidt en tilpasning av høreapparat skjer hos avtalespesialist eller på hørselssentral varierer stort mellom fylker (Figur 1).

## Poliklinisk behandling for hørselstap øker mest hos avtalespesialister

Det var i alt 173 000 personer som i 2018 fikk poliklinisk behandling i spesialisthelsetjenesten for en hørselsrelatert hoved- eller bidiagnose. Mesteparten i alderen over 45 år (Figur 2). Det er også en stor økning, spesielt hos avtalespesialister (Figur 3). Antallet konsultasjoner i spesialisthelsetjenesten for personer med hørselsrelatert hoved- eller bidiagnose i 2018 var 345 000.



**Figur 2. Antall personer som har blitt behandlet i spesialisthelsetjenesten (avtalespesialist eller ved somatisk sykehus) for en hørselsrelatert hoved- eller bidiagnose registrert i NPR i løpet av 2018.**



**Figur 3. Antall personer som har blitt behandlet i spesialisthelsetjenesten (avtalespesialist eller ved somatisk sykehus) for en hørselsrelatert hoved- eller bidiagnose registrert i NPR.**