


## **Vedlegg 2**

# **Barn og unge med omfattende og/eller langvarige behov for helse- og omsorgstjenester - utvalg totalt**

---

Styringsinformasjon til helsefelleskapene  
Data fra NPR og KPR 2019

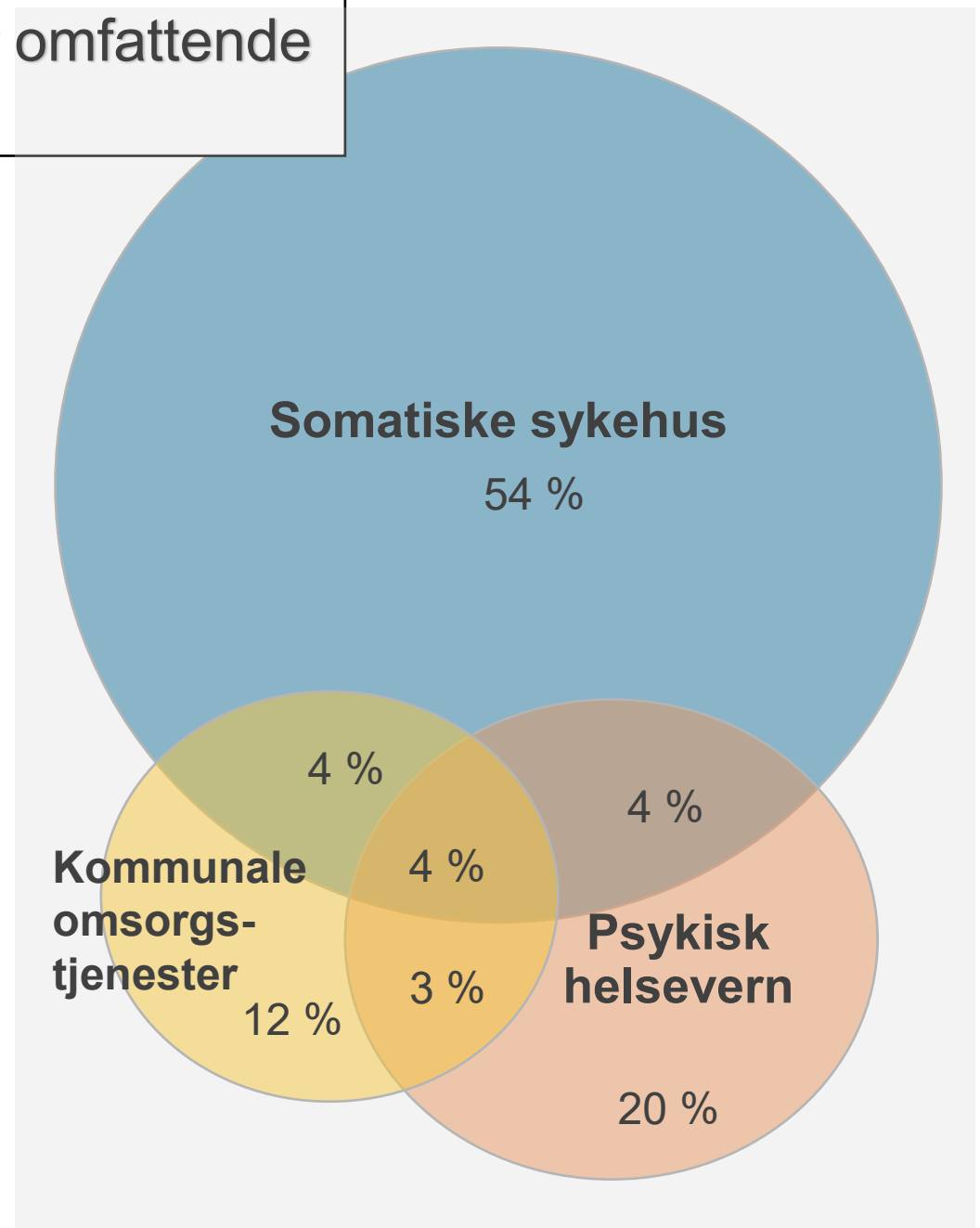
Beate M Huseby, juni 2022



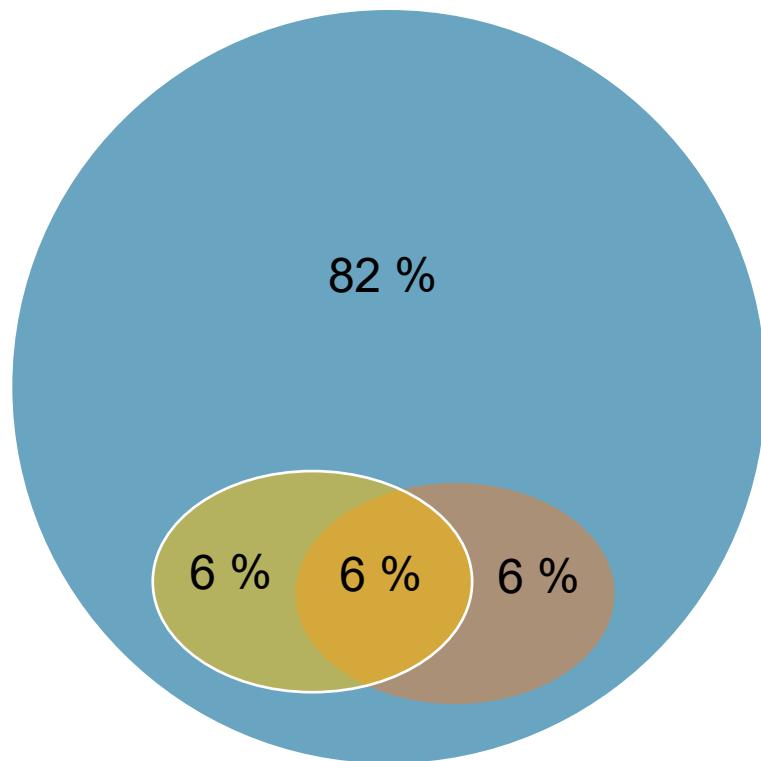
# Barn og unge 0-20 år med langvarig og/eller omfattende behov for helse- og omsorgstjenester

<b>Utvalg totalt</b>	<b>105 231</b>
Somatiske sykehus	68 825
Psykisk helsevern	32 179
Kommunale tjenester (vedtakspliktige tj.)	23 492

Somatiske sykehus	65 %
Psyk helsevern (barn og unge + voksne)	31 %
Kommunale tjenester (vedtakspliktige tj.):	22 %

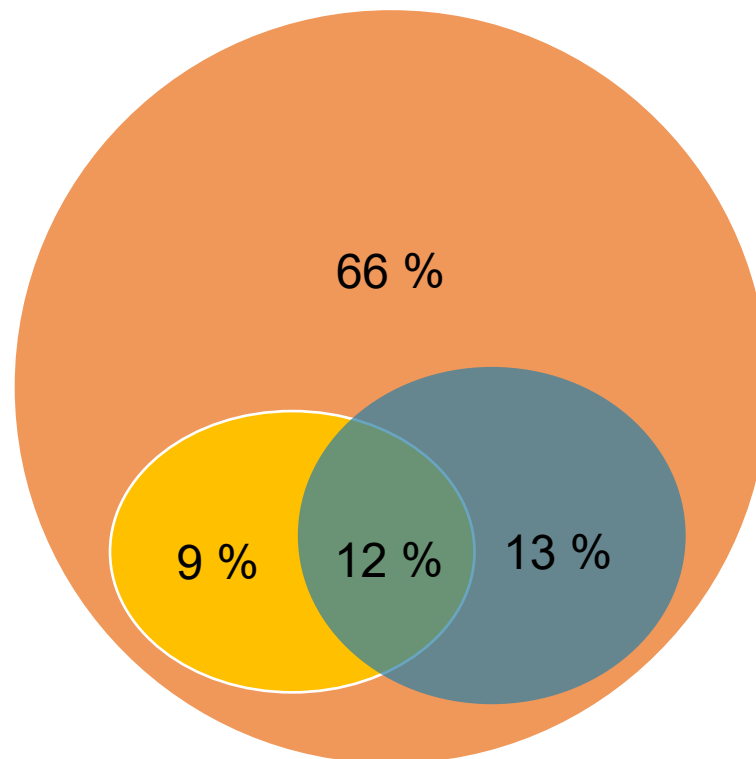


Utvalg med somatisk sykdom  
(SOM)



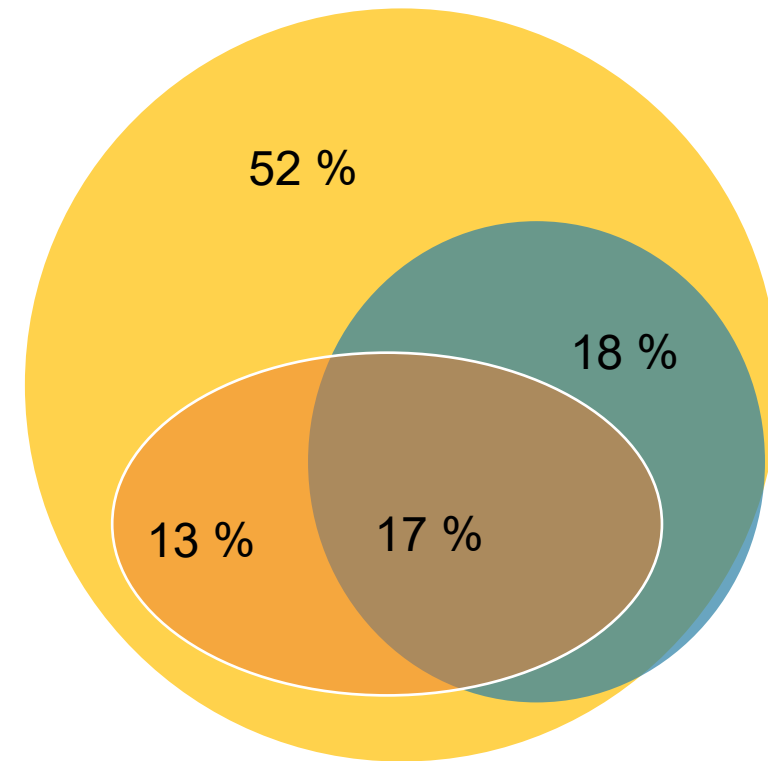
Somatisk utvalg

Utvalg med psykisk sykdom  
(PSYK)



Utvalg psykisk helse

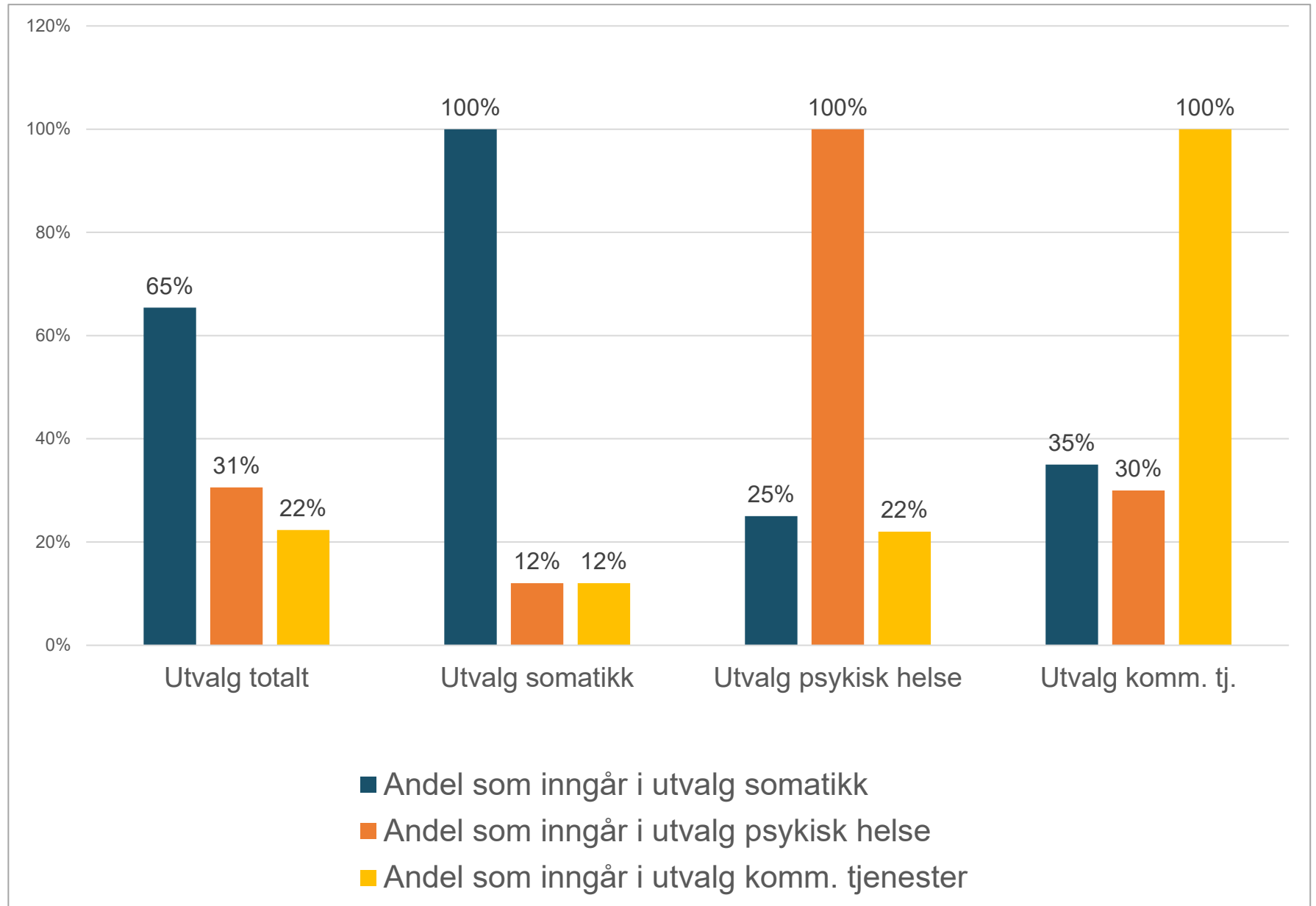
Utvalg med vedtakspliktige  
kommunale tjenester  
(KOMM)



Utvalg kommunale tjenester

# Overlapp mellom gruppene

## Data fra NPR og KPR 2019



## Somatiske sykehus:

	Definisjon	Antall
<b>Utvalg somatiske sykehus</b>	<b>Totalt</b>	<b>68 825</b>
Medfødte syndromer og misdannelser	Q00-07, Q850, Q851, Q860, Q90-99	4 050
Nevrologiske sykd., CP, muskelsykd. eller demyeliserende sykd	G11-12, G30-32, G40, G70-73, G80-83, G93	10 117
Kreft	C00-99, D00-48	6 774
Revmatologiske sykdommer	M05-M09	1 484
Inflammatorisk tarmsykdom	K50-52	3 653
Organtransplantasjon	Z94	394
Primær immunsvikt	D80-D84	448
Kronisk lever- eller nyresykdom	K72-K76, N00-N08, N10-19	2 925
Kronisk luftveissykdom inkl astma	Q30-34, J44-47, E84	11 253
Diabetes	E10-14	4 409
Kronisk hjertesykdom	Q20-28, I30-52	8 639
Metabolske sykdommer	E00-07, E70-90	6 914
Fedme	E66	3 941
Hjerneinfarkt	I60-69	290
Hodeskade	S06, T90	6 092
Psykisk utviklingshemming	F70-79	4 591
Habilitering i somatisk sykehus	Fagområde 233,234	9 185

## Psykisk helsevern for barn og unge/voksne:

	Definisjon	Antall
<b>Utvalg psykisk helsevern</b>	<b>Totalt</b>	<b>32 179</b>
Alvorlige psykiske lidelser (utvidet definisjon)	F20, F22-29, F30-33, F60-69	9 502
- Scizofreni	F20, F25	232
- Bipolar	F30-31	506
- Depresjon	F32-33	7 109
- Adferdsforstyrrelse	F60-69	1 869
Gjennomgripende utvikl. forstyrr	F84	7 109
Spiseforstyrrelser	R63.0, F50	2 287
Lavt funksjonsnivå (Akse 6=1-40)	Akse 6, skåre 1-40	2 196
Psykisk utviklingshemming	F70-79	3 327
20+ polikliniske kons. i PHV/PHBU		16 341
Innlagt i PHV/PHBU		3 712
Habilitering i psykisk helsevern	Fagområde 233,234	477

## Vedtakspliktige kommunale helse- og omsorgstjenester:

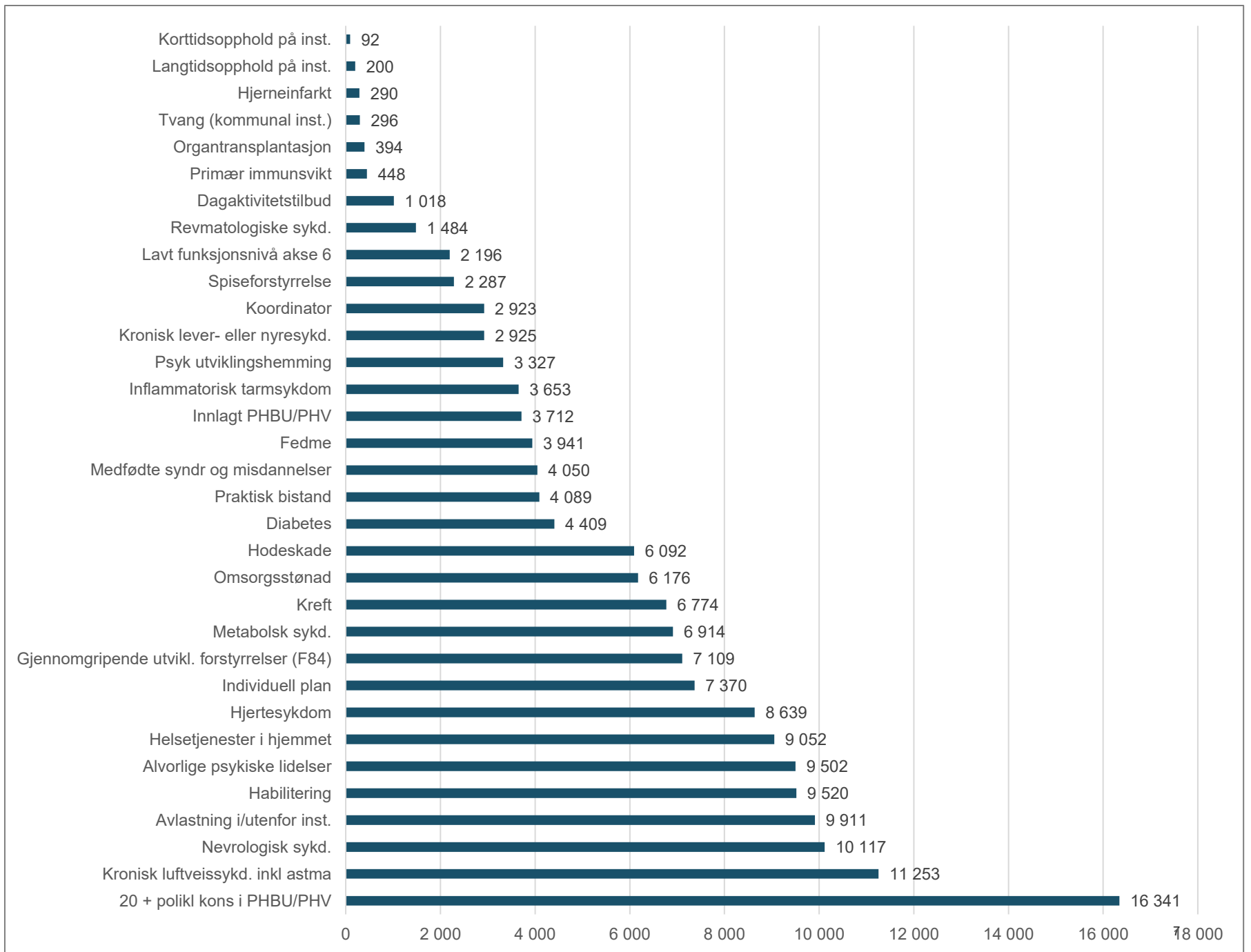
Utvalg kommunale tjenester	23 492
Hjtj Praktisk bistand - daglige gjøremål	1 101
Hjtj Praktisk bistand - opplæring - daglige gjøremål	2 546
Hjtj Praktisk bistand - brukerstyrt - personlig assistanse	861
Hjtj Dagaktivitetstilbud	1 018
Hjtj Avlastning utenfor institusjon	7 672
Inst Avlastning i institusjon	2 677
Hjtj Omsorgsstønad	6 176
Tvang i systematiske tiltak	77
Hjtj Helsetjenester i hjemmet	9 052
Inst Dagopphold i institusjon	52
Inst Tidsbegrenset opphold - utredning/behandling	43
Inst Tidsbegrenset opphold - habilitering/rehabilitering	17
Inst Tidsbegrenset opphold – annet	42
Inst Langtidsopphold i institusjon	200
Inst Nattopphold i institusjon	*
Tvang Skadeavvergende tiltak i nødssituasjoner	189
Tvang Helsehjelp med tvang	53
Bolig som kommunen disponerer for helse- og omsorgsformål	1058

Tjenester som ikke inngår i definisjonen	Antall totalt	Antall inkl.*
Matombringing	98	98
Trygghetsalarm	62	60
Støttekontakt	10 586	7 028
Rehab/hab utenfor inst	206	103
KAD - Kommunalt øyeblikkelig hjelp døgntilbud	105	29
Lokaliseringsteknologi (GPS)	9	9
Velferdstekn Elektronisk medisineringsstøtte	5	5
Velferdstekn Digitalt tilsyn	14	14

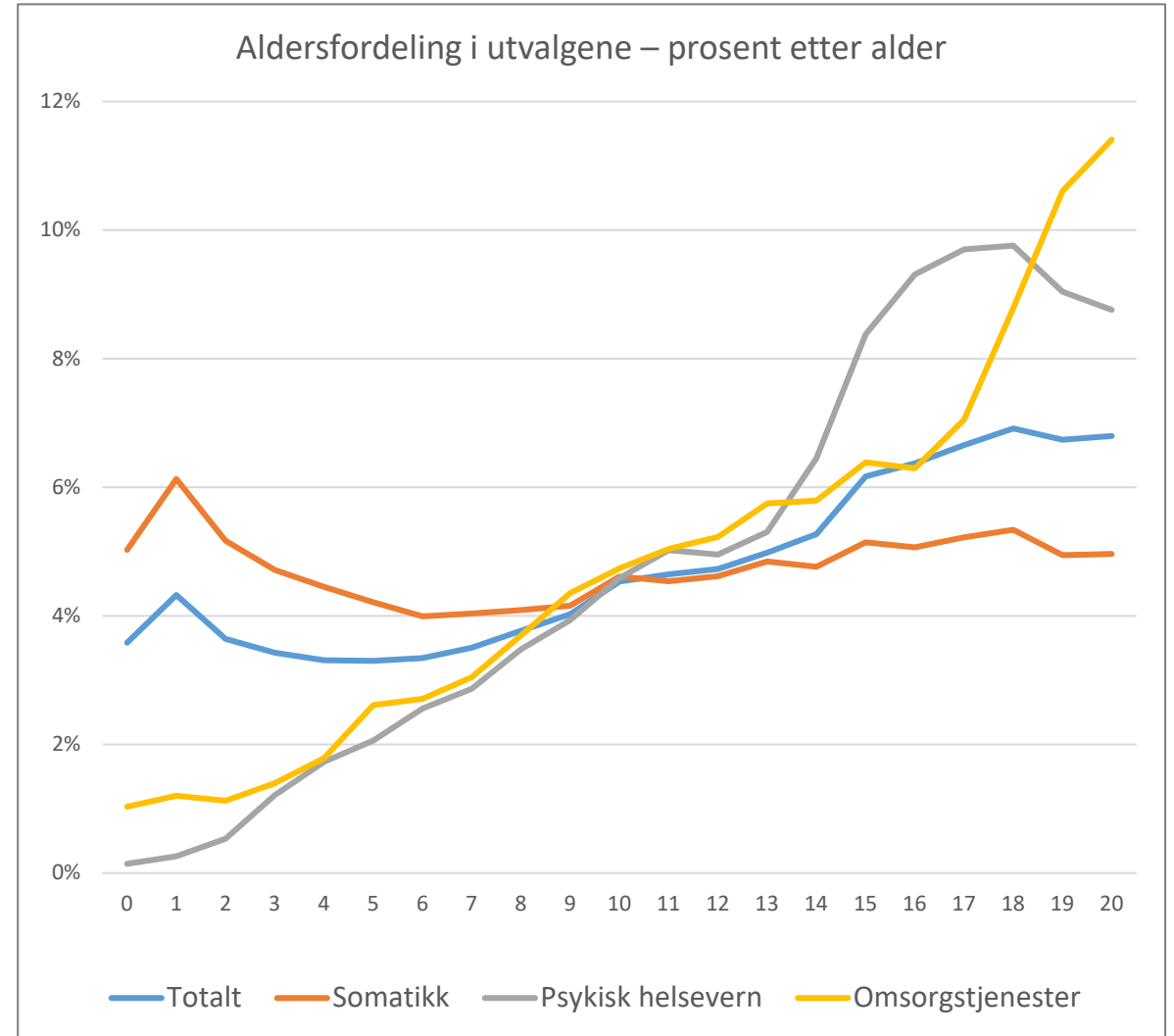
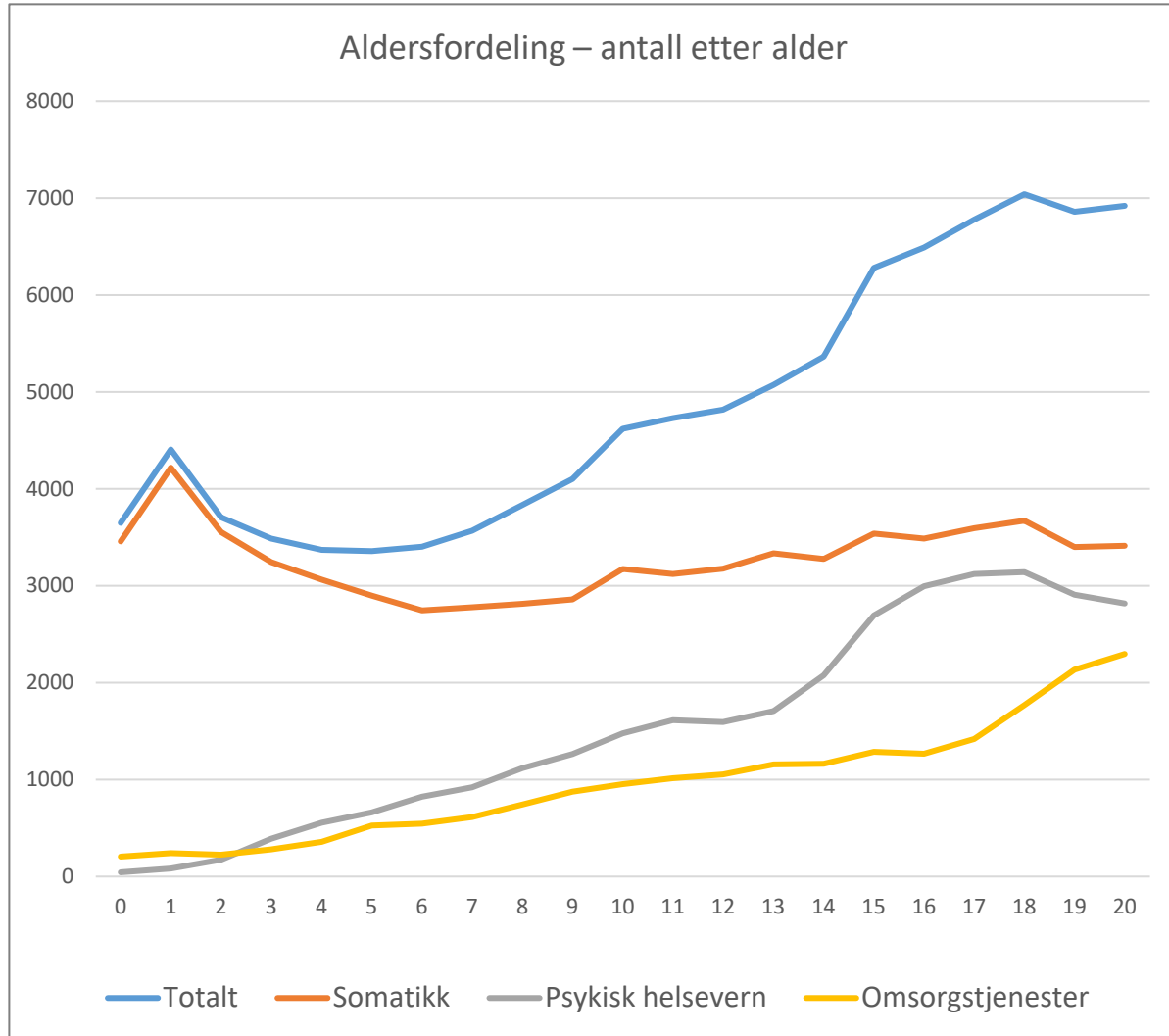
\* Inkludert fordi de mottar andre tjenester som er inkludert

# Diagnosefordeling for barn og unge med langvarige behov for helsetjenester

## Utvalg totalt



# Aldersfordeling





## 2. Omfang av barn og unge med omfattende eller langvarige behov for helsetjenester i helsefelleskapene

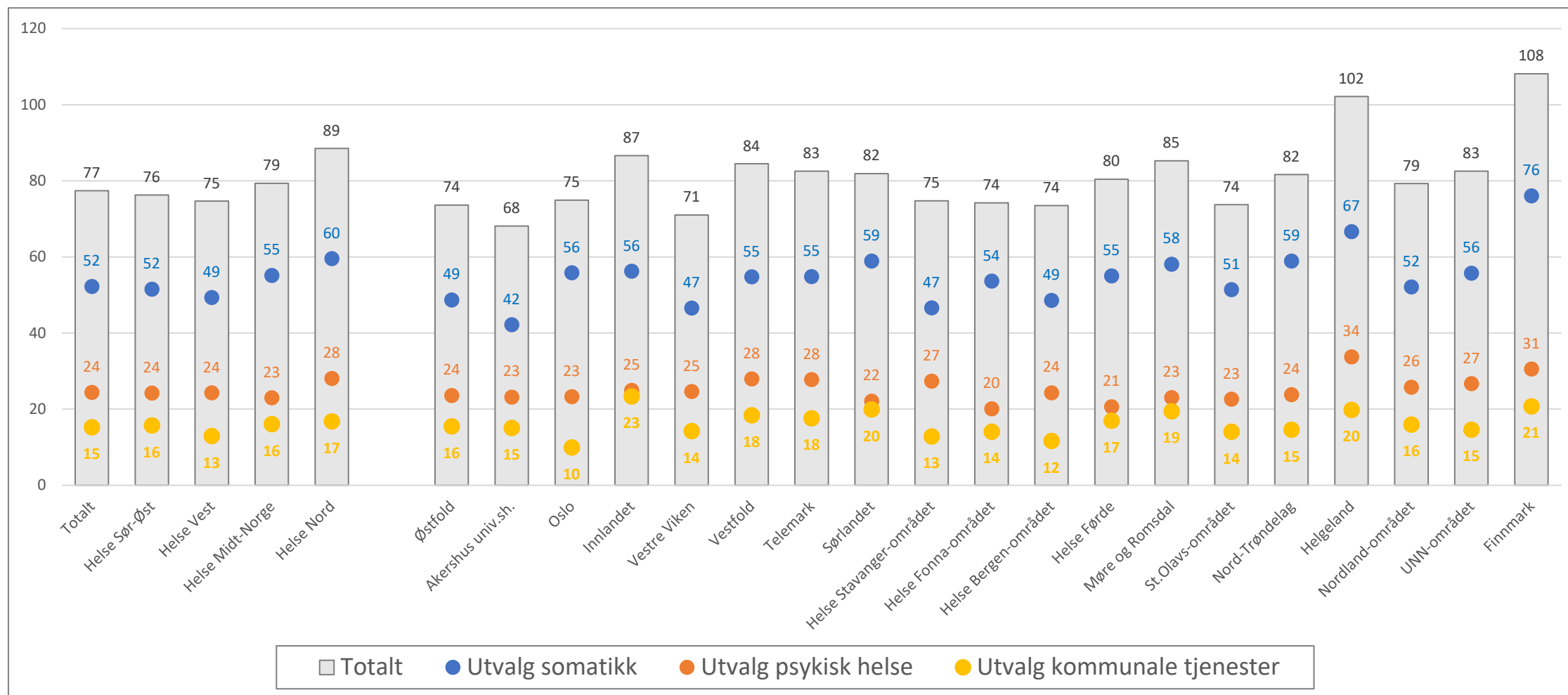
### Utvalg totalt\*

---

\* Utvalg totalt inkluderer barn og unge 0-20 år med langvarig og/eller omfattende behov for helse- og omsorgstjenester på grunn av somatisk sykdom, psykisk sykdom eller er mottakere av utvalgte vedtakspliktige kommunale helse- og omsorgstjenester (se definisjon slide 5-6).

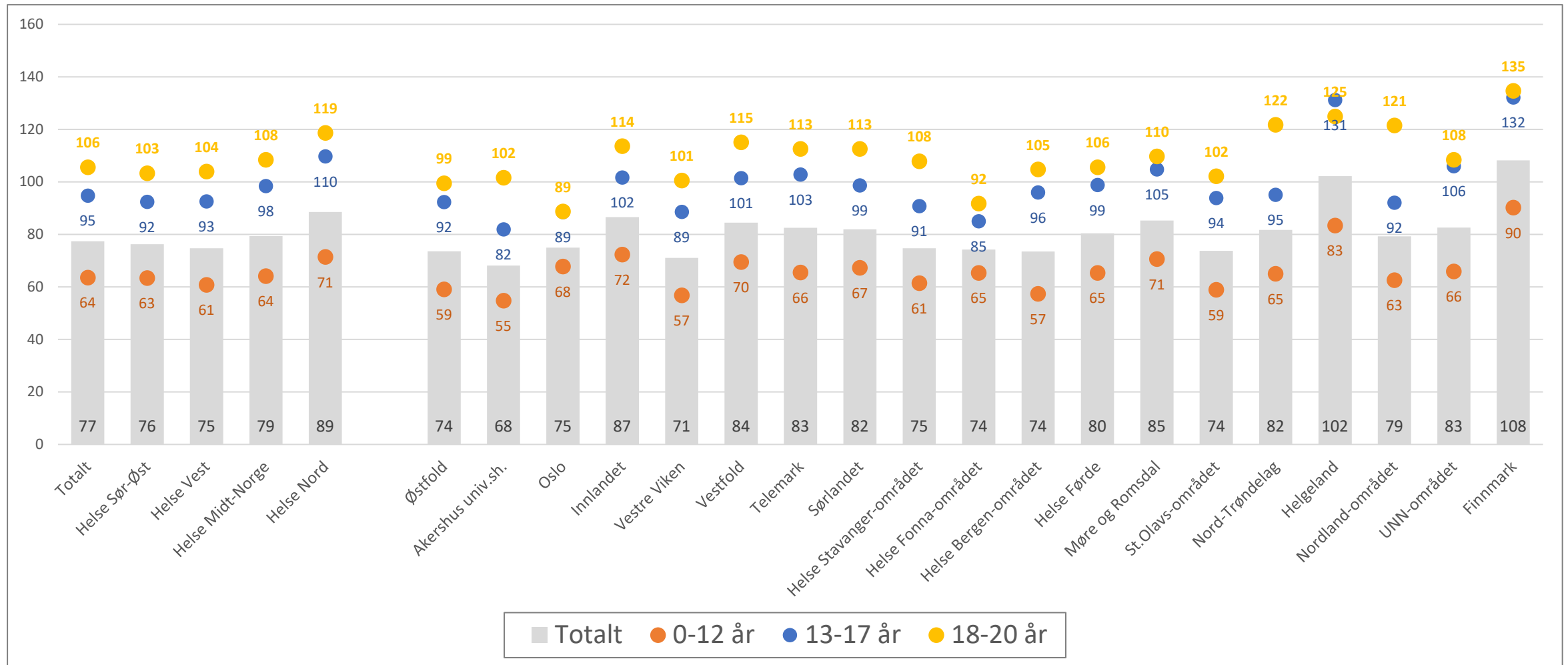


## Antall barn og unge 0-20 år i utvalget totalt\* per 1000 innbyggere. Data fra NPR og KPR etter region og helsefelleskap 2019.



\* Utvalg totalt inkluderer barn og unge 0-20 år med langvarig og/eller omfattende behov for helse- og omsorgstjenester på grunn av somatisk sykdom, psykisk sykdom eller er mottakere av utvalgte vedtakspliktige kommunale helse- og omsorgstjenester (se slider side 5-6).

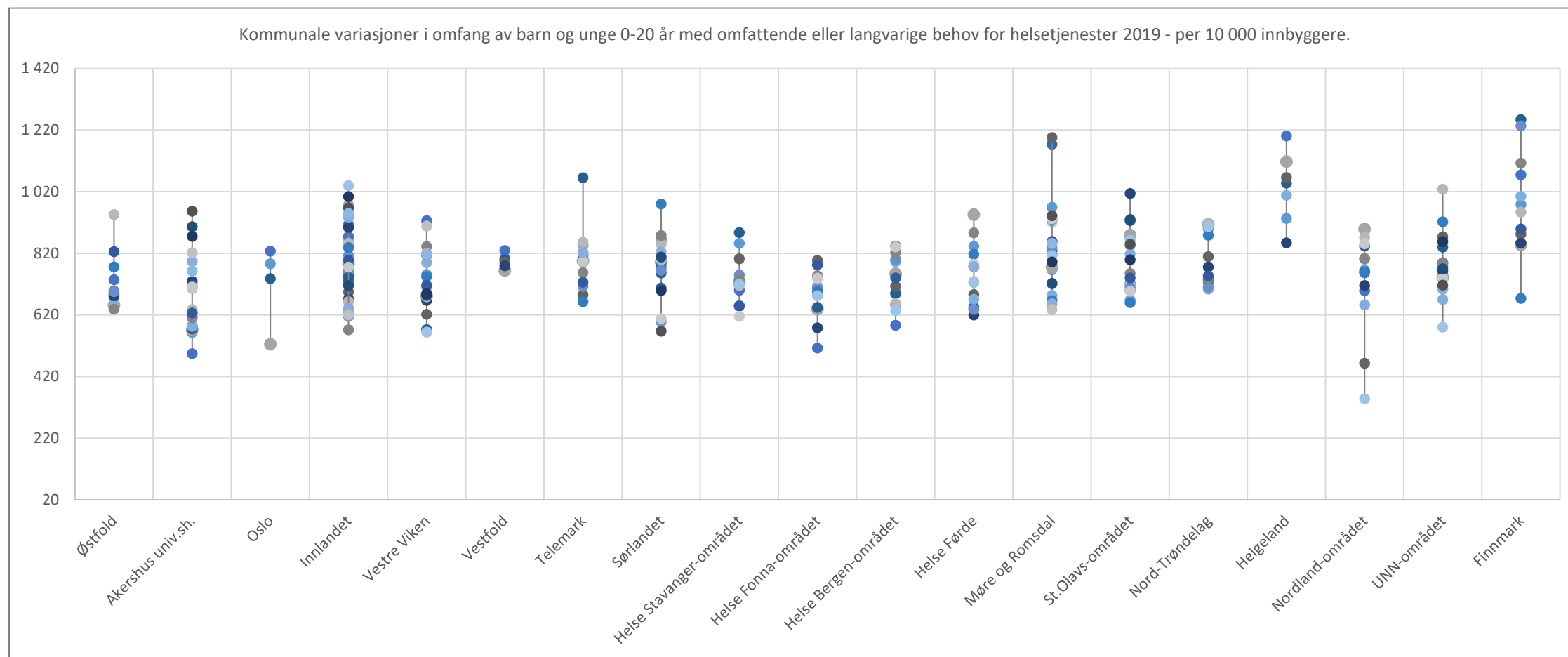
### Antall barn og unge 0-20 år per 1000 innbyggere i utvalget totalt\* etter alder. Data fra NPR og KPR 2019.



\* Utvalg totalt inkluderer barn og unge 0-20 år med langvarig og/eller omfattende behov for helse- og omsorgstjenester på grunn av somatisk sykdom, psykisk sykdom eller er mottakere av utvalgte vedtakspliktige kommunale helse- og omsorgstjenester.

## Kommunale variasjoner i omfang av barn og unge 0-20 år per 10 000 innbyggere med omfattende eller langvarig behov for helsetjenester (2019) etter kommune.

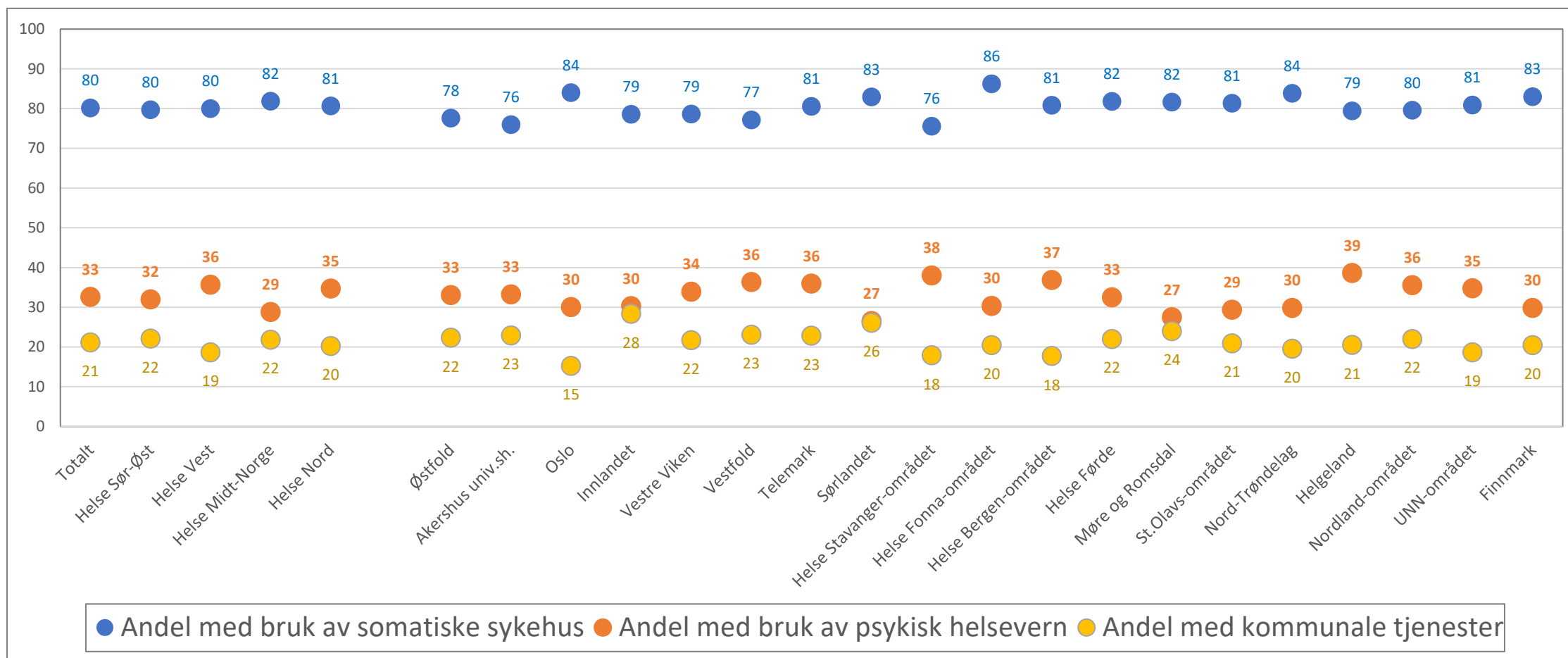
Data fra NPR og KPR etter alder og kommune 2019.



# Tjenester på tvers



## Andel av barn og unge 0-20 år i utvalget totalt\* som har mottatt tjenester fra somatiske sykehus, psykisk helsevern og vedtakspliktige kommunale tjenester. Data fra NPR og KPR 2019.

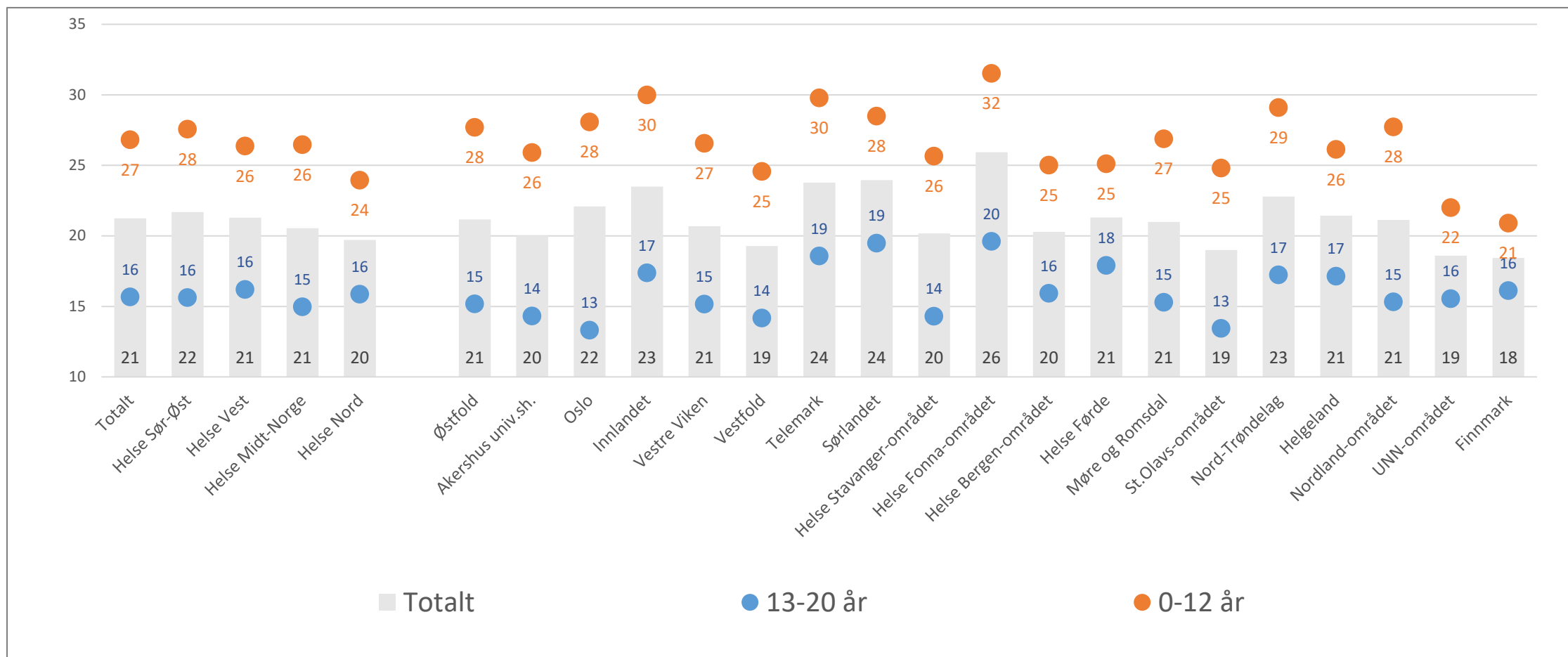


\* Utvalg totalt inkluderer barn og unge 0-20 år med langvarig og/eller omfattende behov for helse- og omsorgstjenester på grunn av somatisk sykdom, psykisk sykdom eller er mottakere av utvalgte vedtakspliktige kommunale helse- og omsorgstjenester (se slider side 5-6).

# Bruk av somatiske sykehus

Utvalg totalt etter alder

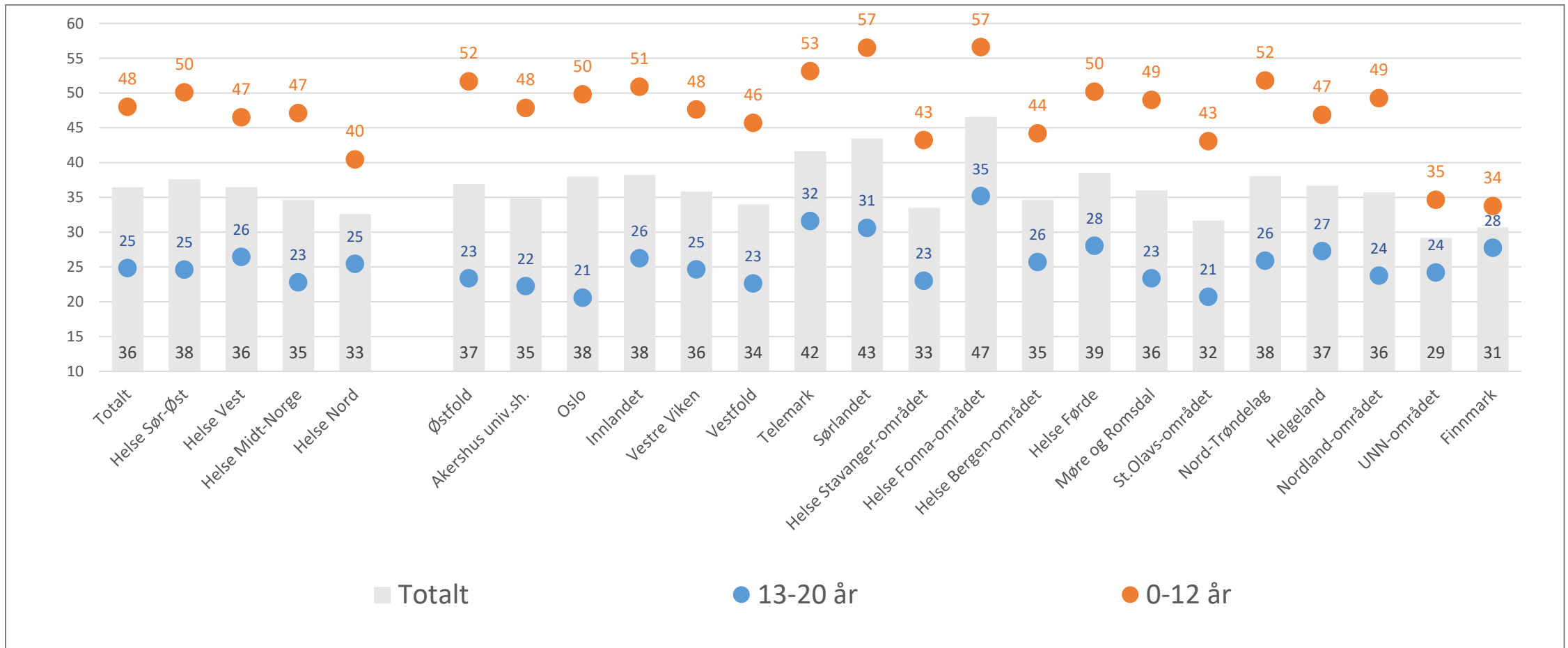
### Andel av barn og unge 0-20 i utvalget totalt\* som har vært innlagt på somatiske sykehus. Data fra NPR og KPR 2019.



\* Utvalg totalt inkluderer barn og unge 0-20 år med langvarig og/eller omfattende behov for helse- og omsorgstjenester på grunn av somatisk sykdom, psykisk sykdom eller er mottakere av utvalgte vedtakspliktige kommunale helse- og omsorgstjenester (se slider side 5-6).

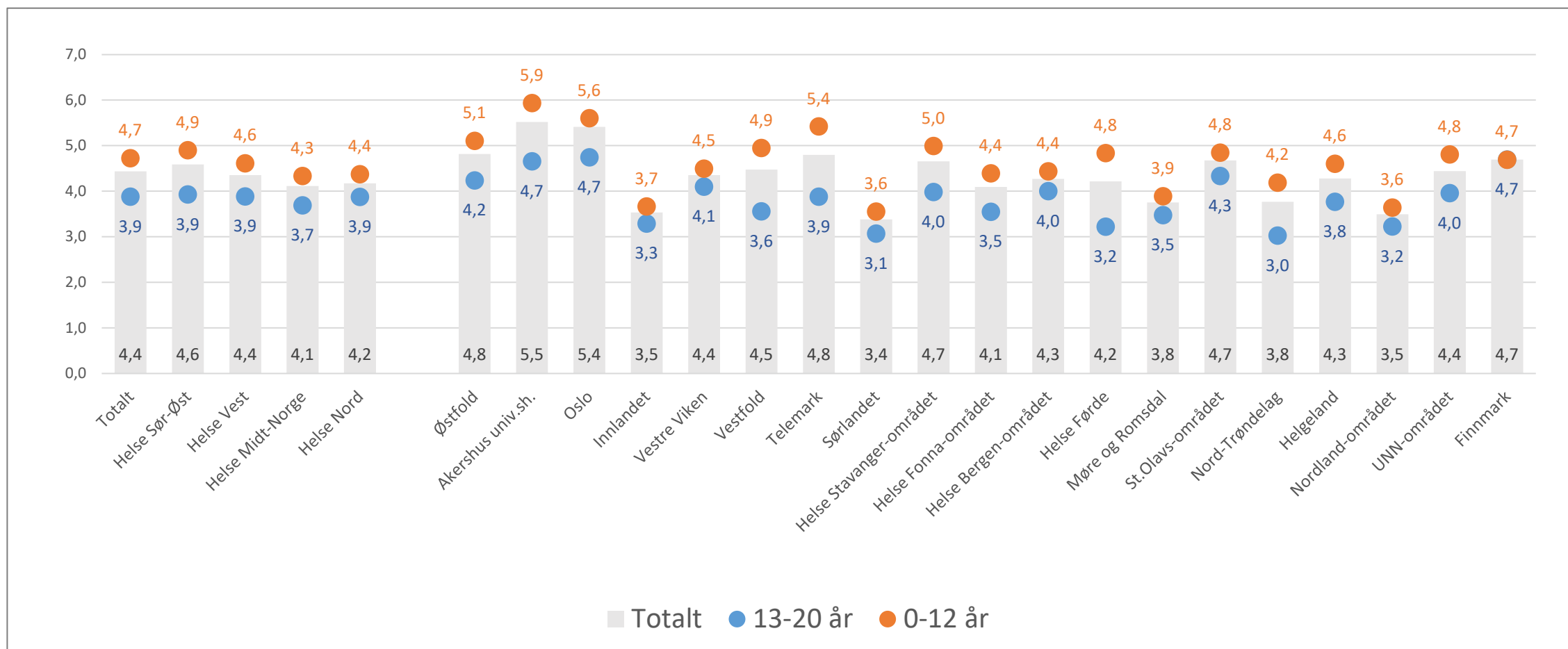


## Antall innleggelser på somatiske sykehus per 100 barn og unge 0-20 år i utvalget totalt\*. Data fra NPR og KPR 2019.



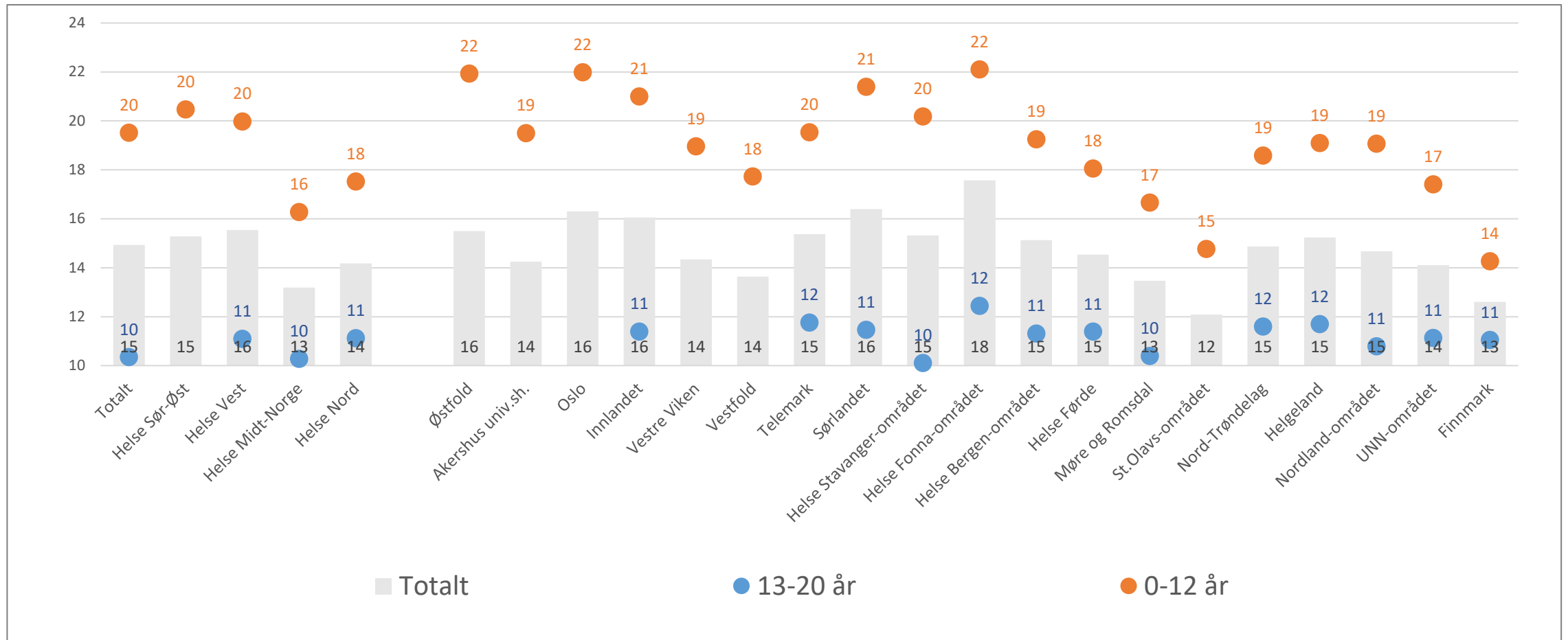
\* Utvalg totalt inkluderer barn og unge 0-20 år med langvarig og/eller omfattende behov for helse- og omsorgstjenester på grunn av somatisk sykdom, psykisk sykdom eller er mottakere av utvalgte vedtakspliktige kommunale helse- og omsorgstjenester (se slider side 5-6).

## Gjennomsnittlig liggetid i somatiske sykehus for barn og unge 0-20 år med langvarige og/eller omfattende behov for helse- og omsorgstjenester\*. Data fra NPR og KPR 2019.



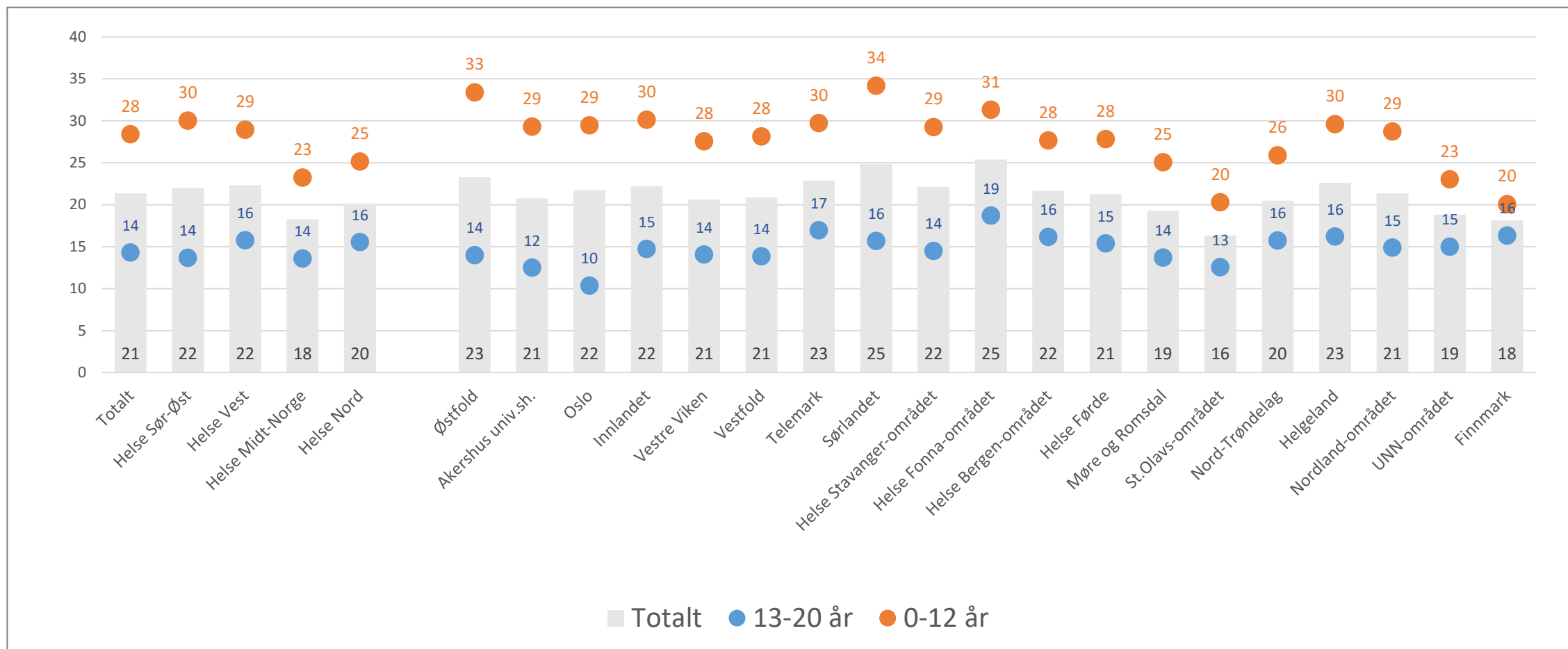
\* Utvalg totalt inkluderer barn og unge 0-20 år med langvarig og/eller omfattende behov for helse- og omsorgstjenester på grunn av somatisk sykdom, psykisk sykdom eller er mottakere av utvalgte vedtakspliktige kommunale helse- og omsorgstjenester (se slider side 5-6).

### Andel av barn og unge 0-20 år i utvalget totalt\* som har vært innlagt på somatisk sykehus for øyeblikkelig hjelp. Data fra NPR og KPR 2019.



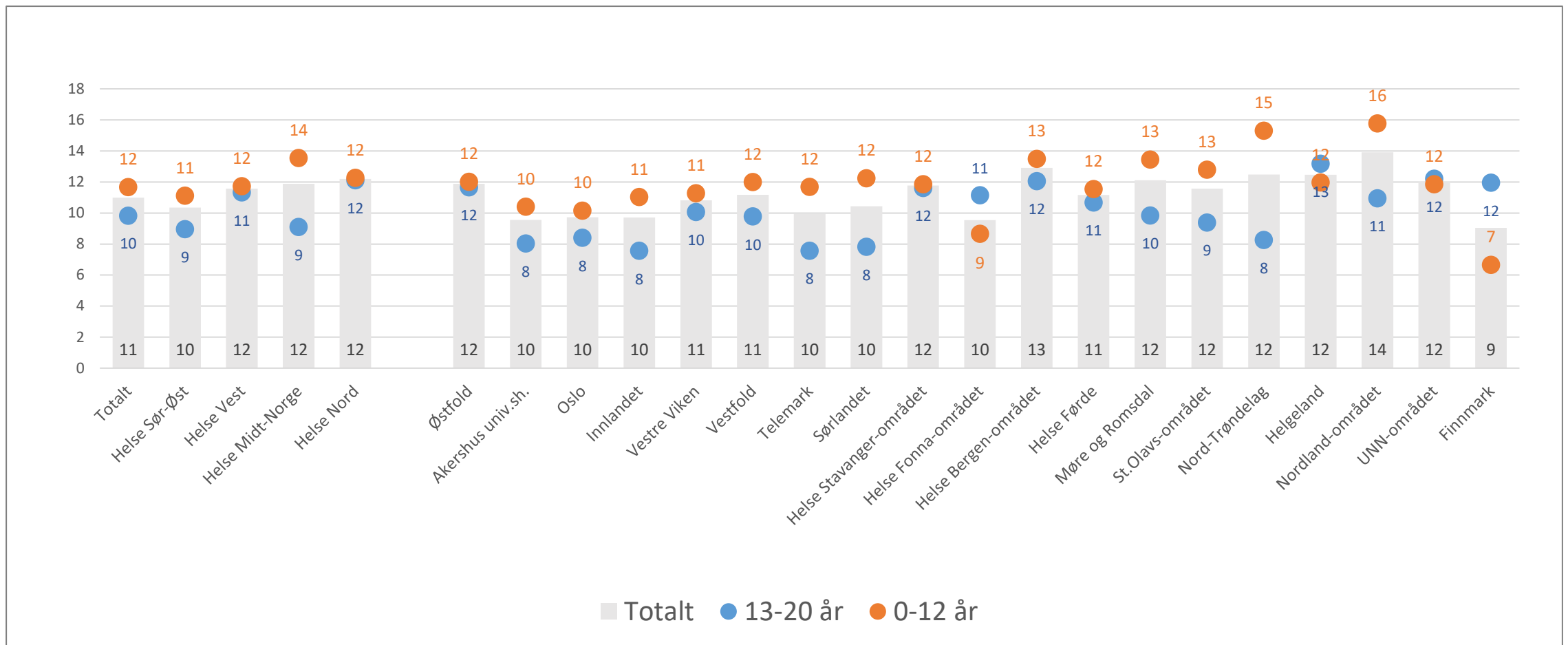
\* Utvalg totalt inkluderer barn og unge 0-20 år med langvarig og/eller omfattende behov for helse- og omsorgstjenester på grunn av somatisk sykdom, psykisk sykdom eller er mottakere av utvalgte vedtakspliktige kommunale helse- og omsorgstjenester (se slider side 5-6).

## Antall ø-hjelpsinnleggelser på somatiske sykehus per 100 barn og unge 0-20 år i utvalget totalt.\* Data fra NPR og KPR 2019.



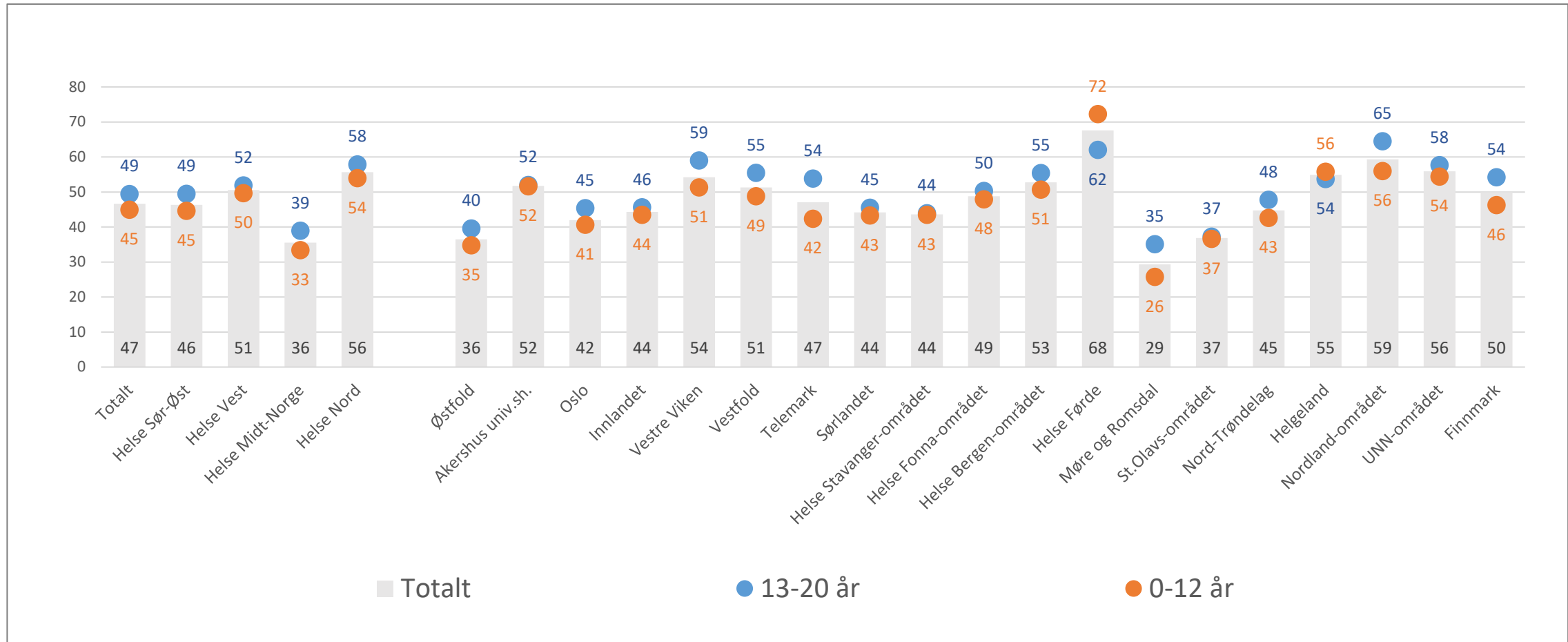
\* Utvalg totalt inkluderer barn og unge 0-20 år med langvarig og/eller omfattende behov for helse- og omsorgstjenester på grunn av somatisk sykdom, psykisk sykdom eller er mottakere av utvalgte vedtakspliktige kommunale helse- og omsorgstjenester (se slider side 5-6).

**Andel av barn og unge 0-20 år i utvalget totalt\* som har vært reinnlagt for ø-hjelp innen 30 dager etter utskrivning fra somatisk sykehus. Data fra NPR og KPR 2019.**



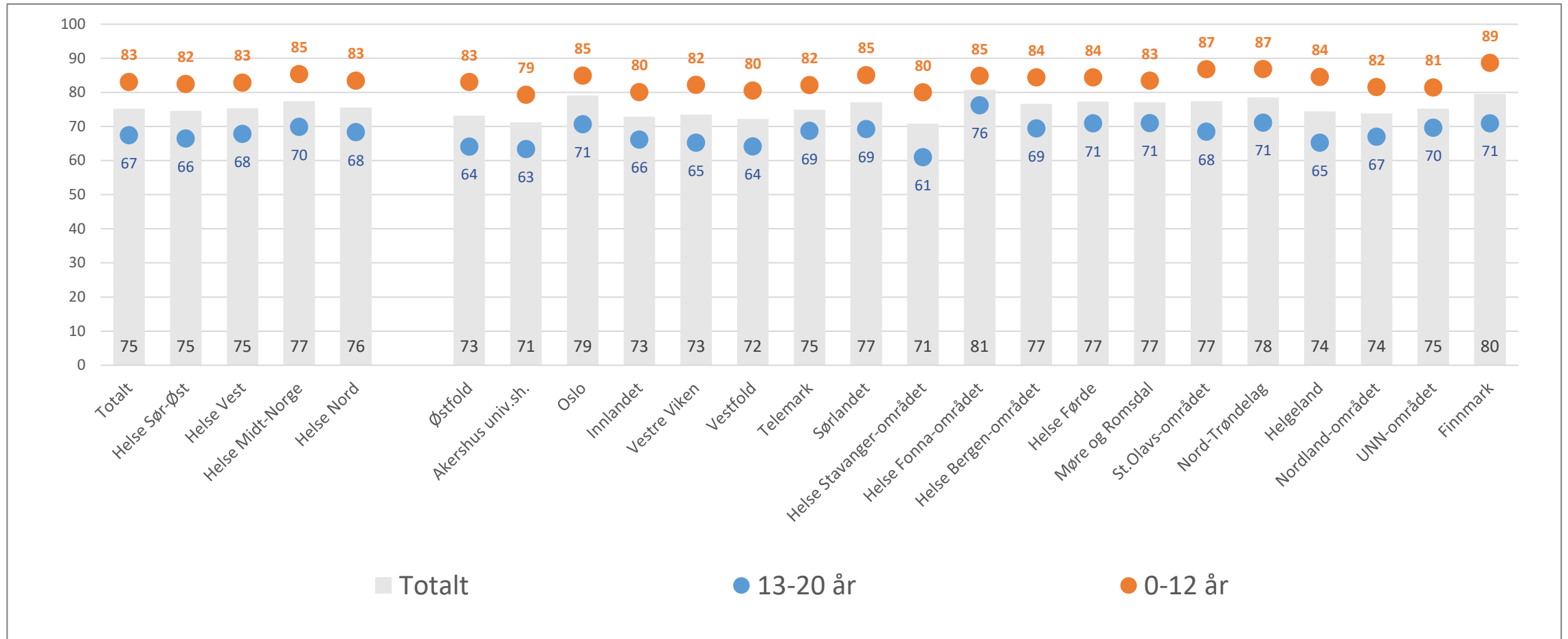
\* Utvalg totalt inkluderer barn og unge 0-20 år med langvarig og/eller omfattende behov for helse- og omsorgstjenester på grunn av somatisk sykdom, psykisk sykdom eller er mottakere av utvalgte vedtakspliktige kommunale helse- og omsorgstjenester (se slider side 5-6).

### Andel av innlagte barn og unge 0-20 år i utvalget totalt\* hvor epikrise ble sendt innen 1 dag etter utskrivning. Data fra NPR og KPR 2019.



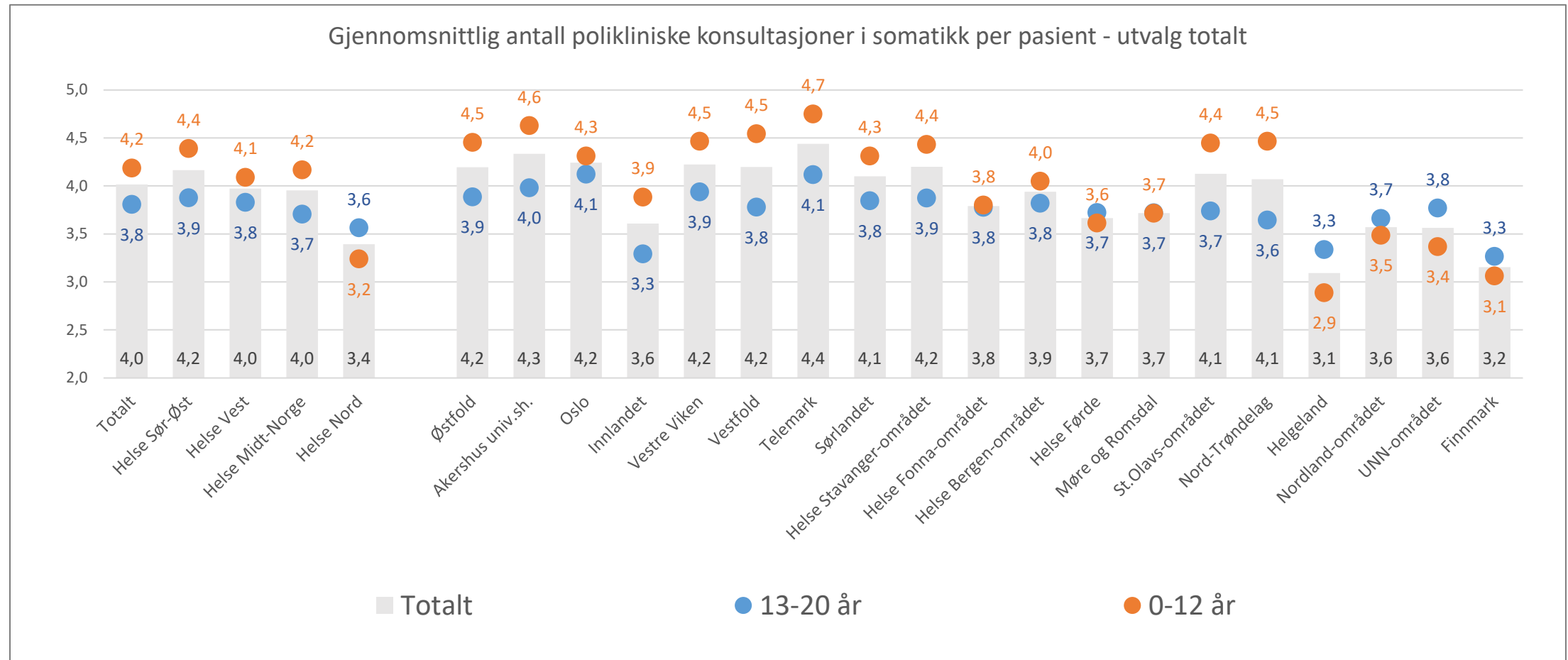
\* Utvalg totalt inkluderer barn og unge 0-20 år med langvarig og/eller omfattende behov for helse- og omsorgstjenester på grunn av somatisk sykdom, psykisk sykdom eller er mottakere av utvalgte vedtakspliktige kommunale helse- og omsorgstjenester (se slider side 5-6).

### Andel av barn og unge 0-20 år i utvalget totalt\* som hadde poliklinisk konsultasjon på somatisk sykehus. Data fra NPR og KPR 2019.



\* Utvalg totalt inkluderer barn og unge 0-20 år med langvarig og/eller omfattende behov for helse- og omsorgstjenester på grunn av somatisk sykdom, psykisk sykdom eller er mottakere av utvalgte vedtakspliktige kommunale helse- og omsorgstjenester (se slider side 5-6).

## Gjennomsnittlig antall polikliniske konsultasjoner per pasient på somatisk sykehus blant barn og unge 0-20 år i utvalget totalt\*. Data fra NPR og KPR 2019.



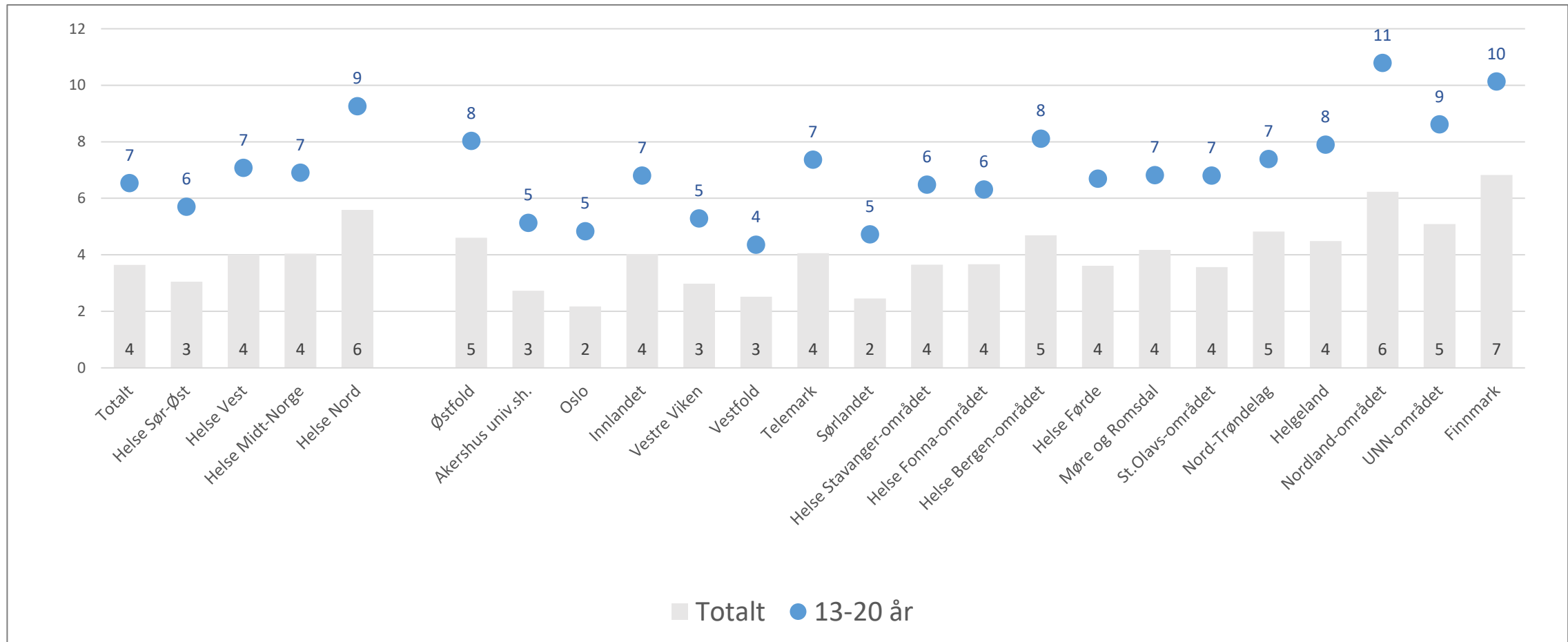
\* Utvalg totalt inkluderer barn og unge 0-20 år med langvarig og/eller omfattende behov for helse- og omsorgstjenester på grunn av somatisk sykdom, psykisk sykdom eller er mottakere av utvalgte vedtaksplichtige kommunale helse- og omsorgstjenester (se slider side 5-6).



# Bruk av psykisk helsevern

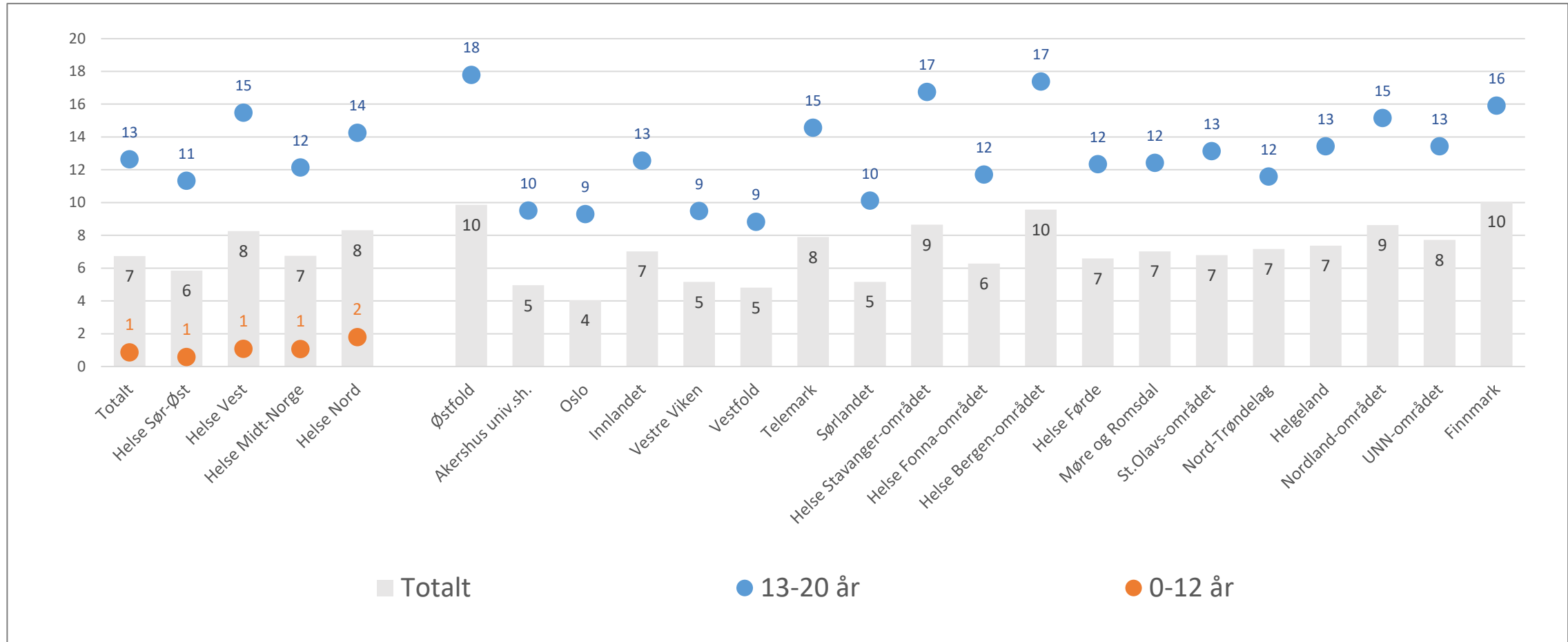
Utvalg totalt etter alder

## Andel av barn og unge 0-20 år i utvalget totalt\* som var innlagt i psykisk helsevern. Data fra NPR og KPR 2019.



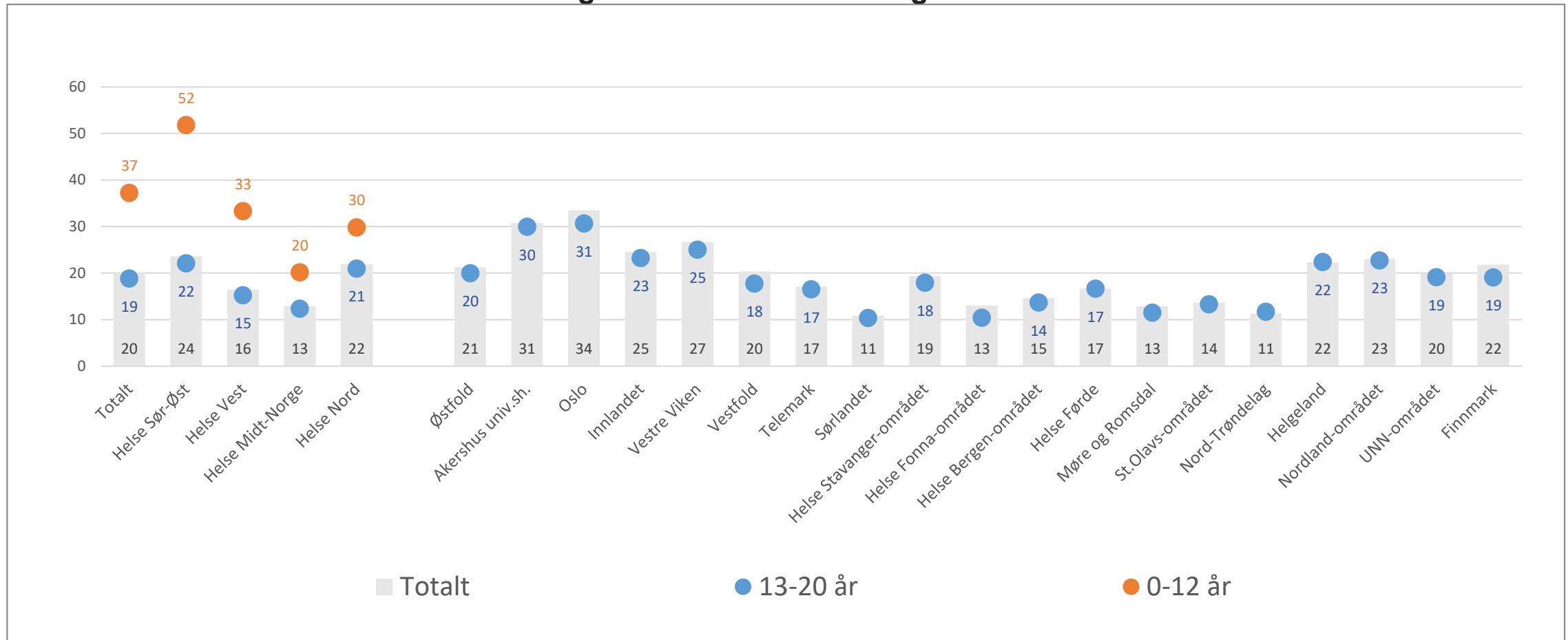
\* Utvalg totalt inkluderer barn og unge 0-20 år med langvarig og/eller omfattende behov for helse- og omsorgstjenester på grunn av somatisk sykdom, psykisk sykdom eller er mottakere av utvalgte vedtakspliktige kommunale helse- og omsorgstjenester (se slider side 5-6).

### Antall innleggelser i psykisk helsevern per 100 barn og unge. Utvalg totalt\*. Data fra NPR og KPR 2019.



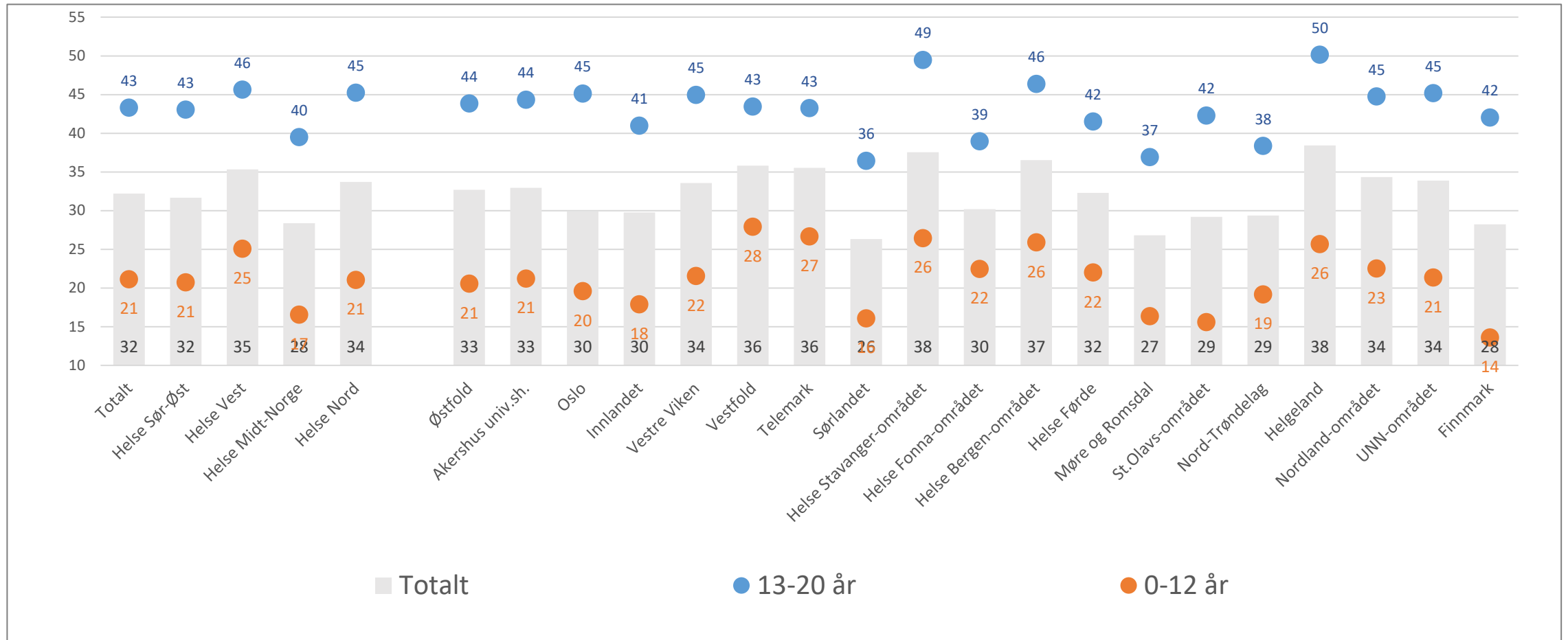
\* Utvalg totalt inkluderer barn og unge 0-20 år med langvarig og/eller omfattende behov for helse- og omsorgstjenester på grunn av somatisk sykdom, psykisk sykdom eller er mottakere av utvalgte vedtakspliktige kommunale helse- og omsorgstjenester (se slider side 5-6).

## Gjennomsnittlig oppholdstid for barn og unge som var innlagt i psykisk helsevern. Utvalg totalt\*. Data fra NPR og KPR 2019.



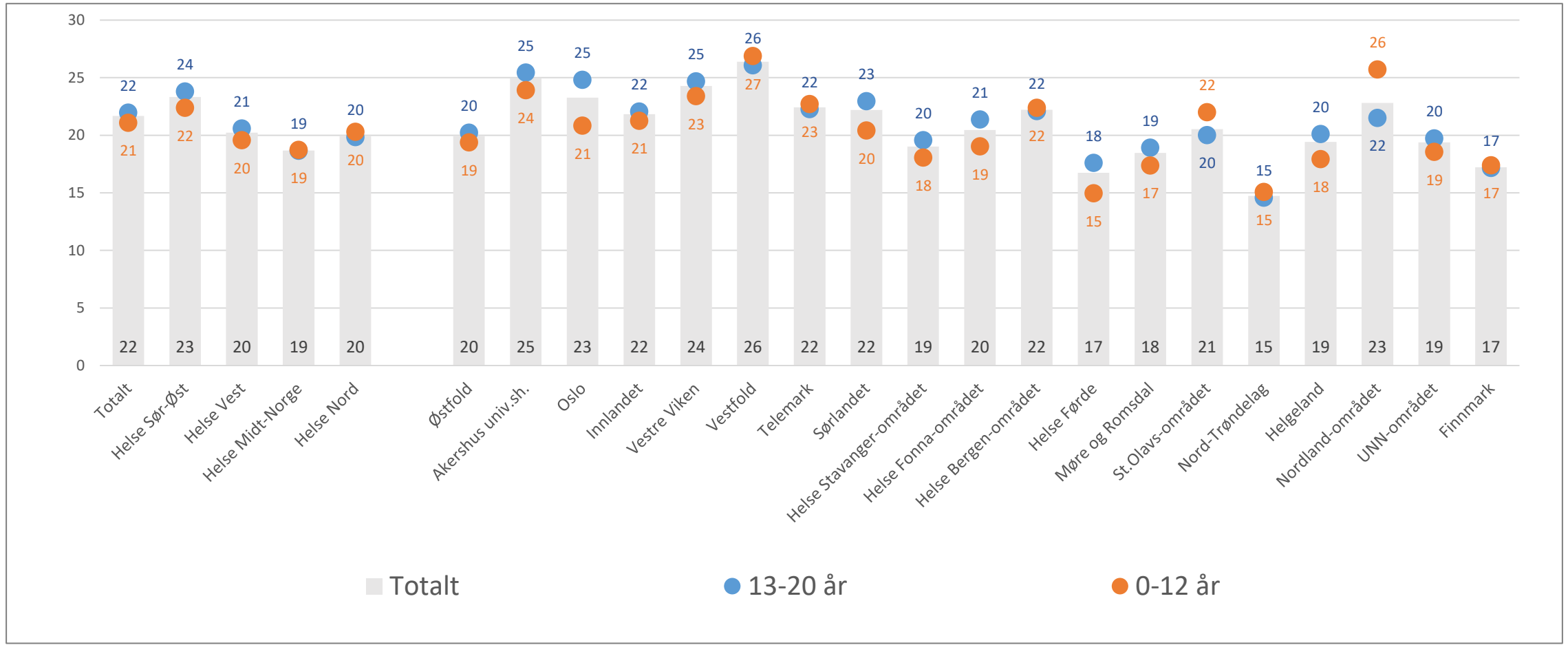
\* Utvalg totalt inkluderer barn og unge 0-20 år med langvarig og/eller omfattende behov for helse- og omsorgstjenester på grunn av somatisk sykdom, psykisk sykdom eller er mottakere av utvalgte vedtakspliktige kommunale helse- og omsorgstjenester (se slider side 5-6).

## Andel av barn og unge 0-20 år i utvalget totalt\* som hadde en poliklinisk konsultasjon i psykisk helsevern. Data fra NPR og KPR 2019.



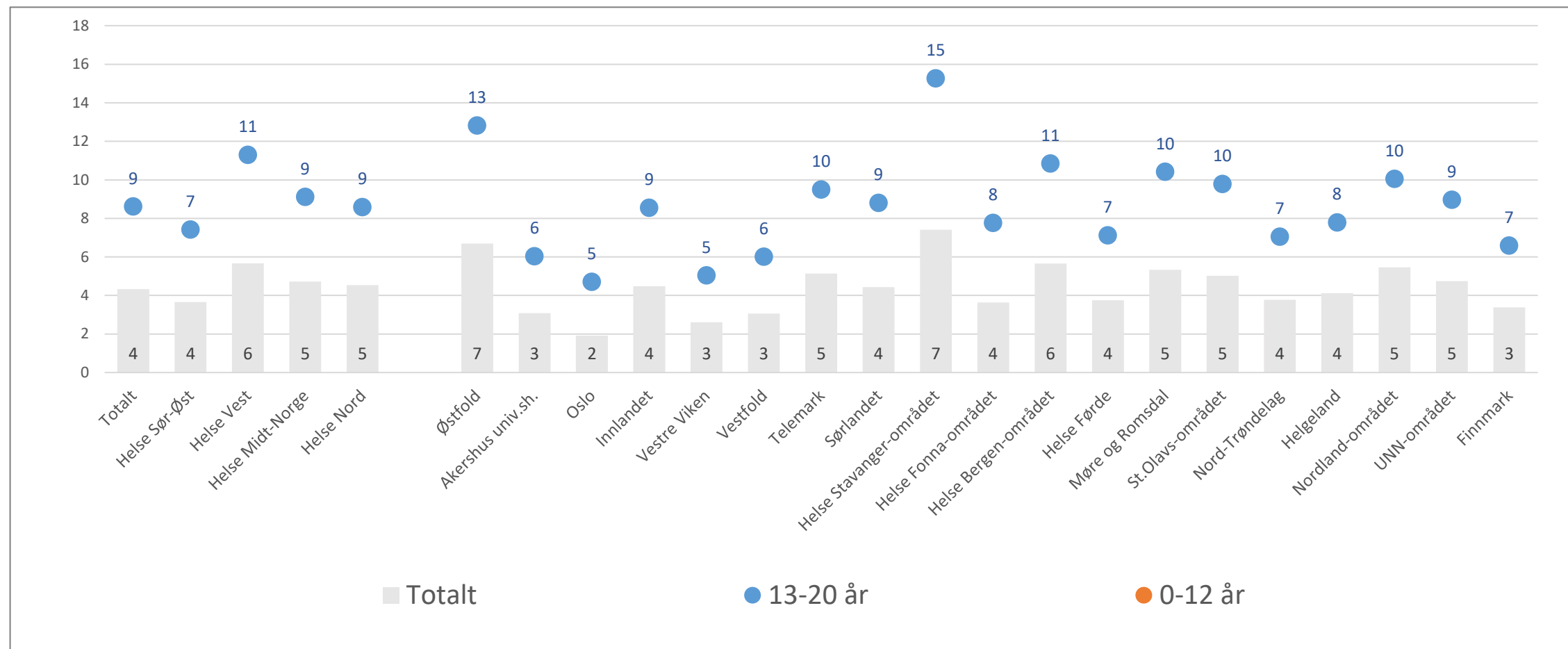
\* Utvalg totalt inkluderer barn og unge 0-20 år med langvarig og/eller omfattende behov for helse- og omsorgstjenester på grunn av somatisk sykdom, psykisk sykdom eller er mottakere av utvalgte vedtakspiktige kommunale helse- og omsorgstjenester (se slider side 5-6).

### Gjennomsnittlig antall polikliniske konsultasjoner i psykisk helsevern per poliklinisk pasient 0-20 år. Gjelder barn og unge i utvalget totalt\*. Data fra NPR og KPR 2019.



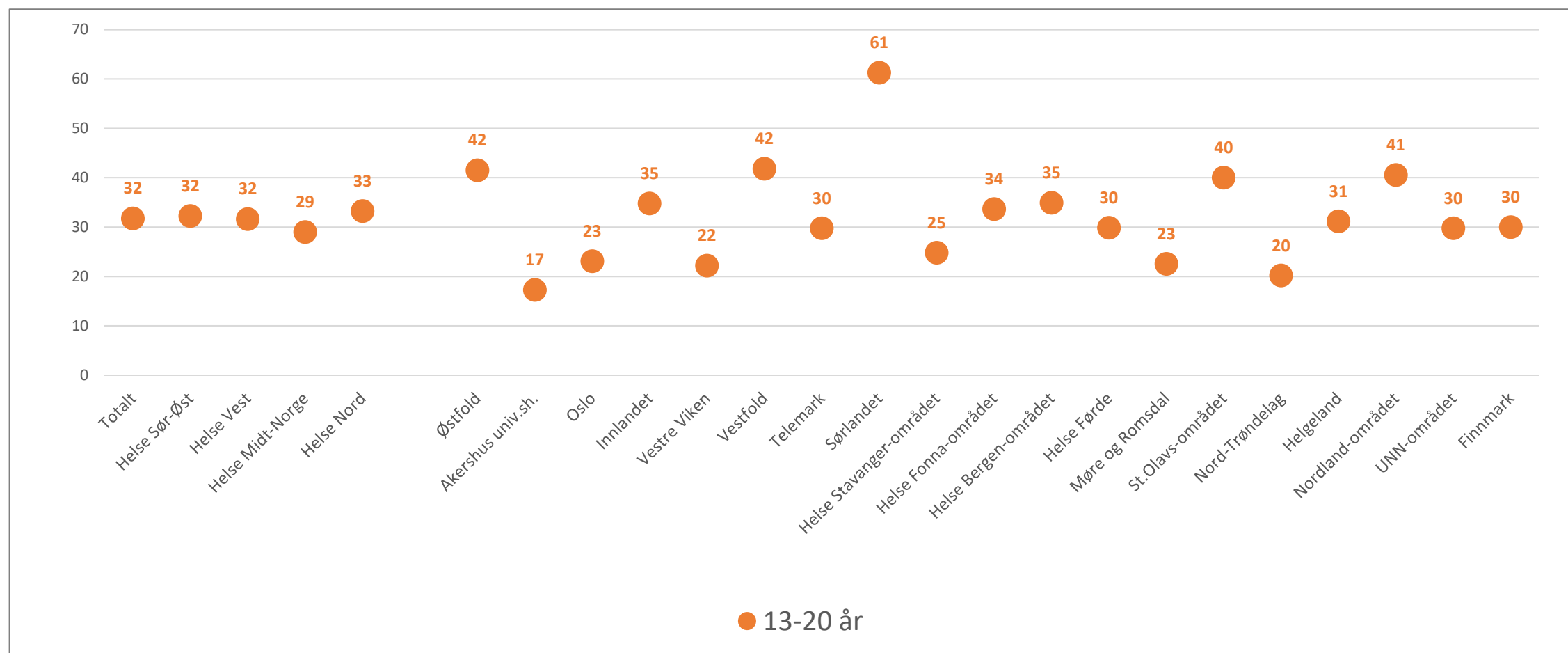
\* Utvalg totalt inkluderer barn og unge 0-20 år med langvarig og/eller omfattende behov for helse- og omsorgstjenester på grunn av somatisk sykdom, psykisk sykdom eller er mottakere av utvalgte vedtakspliktige kommunale helse- og omsorgstjenester (se slider side 5-6).

## Antall ø-hjelps-innleggelser i psykisk helsevern per 100 barn og unge 13-20 år i utvalget totalt\* som ble innlagt for øyeblikkelig hjelp i psykisk helsevern. Data fra NPR og KPR 2019.



\* Utvalg totalt inkluderer barn og unge 0-20 år med langvarig og/eller omfattende behov for helse- og omsorgstjenester på grunn av somatisk sykdom, psykisk sykdom eller er mottakere av utvalgte vedtakspiktige kommunale helse- og omsorgstjenester (se slider side 5-6).

### Andel av barn og unge 0-20 år med innleggelse i psykisk helsevern i utvalget totalt\* som hadde epikrisetid på maksimalt 1 dag. Data fra NPR og KPR 2019.



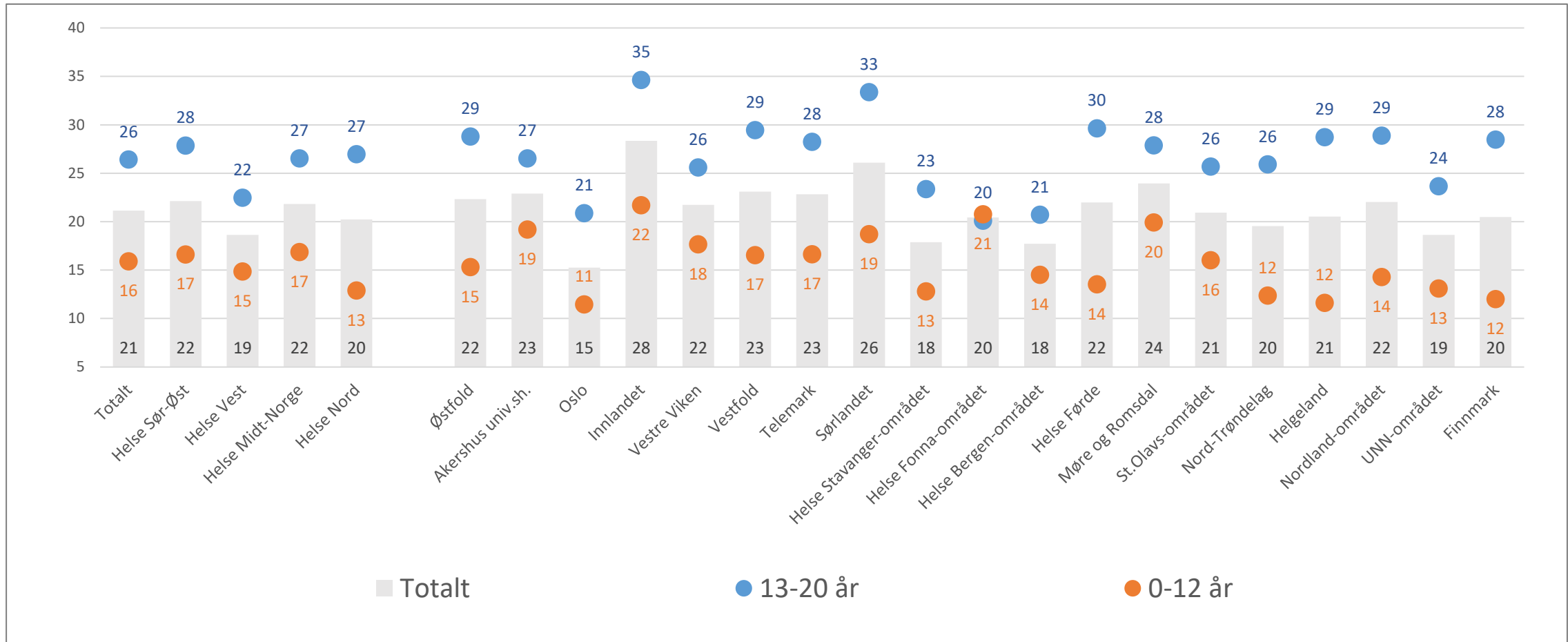
\* Utvalg totalt inkluderer barn og unge 0-20 år med langvarig og/eller omfattende behov for helse- og omsorgstjenester på grunn av somatisk sykdom, psykisk sykdom eller er mottakere av utvalgte vedtakspliktige kommunale helse- og omsorgstjenester (se slider side 5-6).



# Bruk av vedtakspliktige kommunale helse- og omsorgstjenester

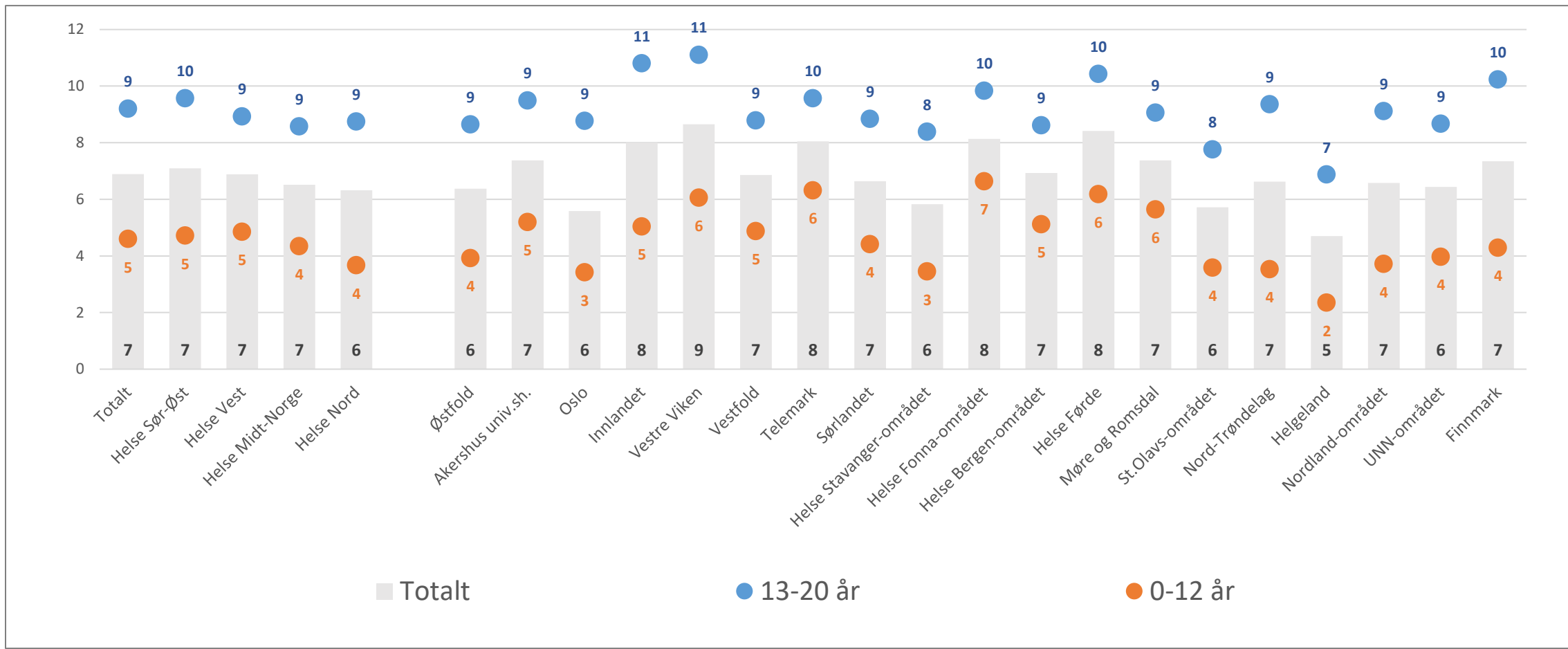
Utvalg totalt etter alder

## Andel av barn og unge 0-20 år i utvalget totalt\* som mottok vedtakspliktige kommunale tjenester. Data fra NPR og KPR 2019.



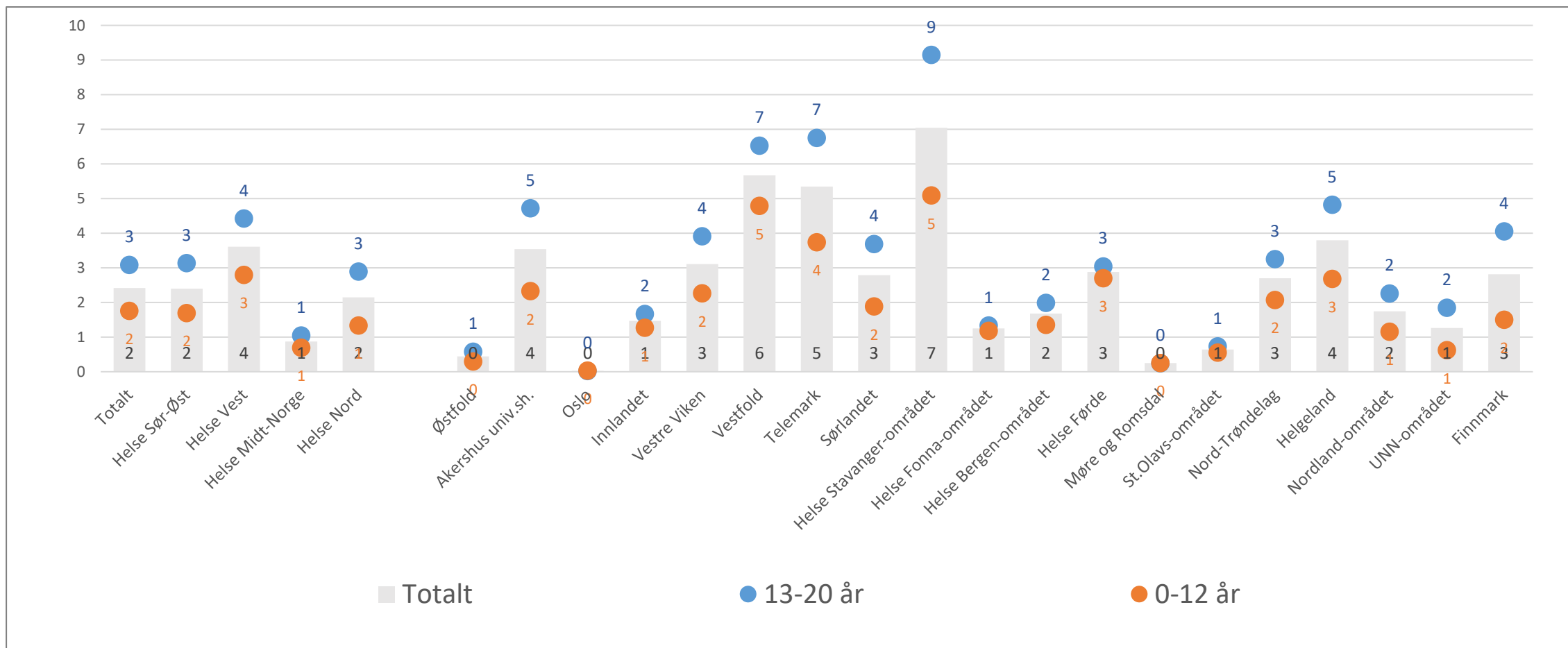
\* Utvalg totalt inkluderer barn og unge 0-20 år med langvarig og/eller omfattende behov for helse- og omsorgstjenester på grunn av somatisk sykdom, psykisk sykdom eller er mottakere av utvalgte vedtakspliktige kommunale helse- og omsorgstjenester (se slider side 5-6).

### Andel av barn og unge 0-20 år i utvalget totalt\* med registrert individuell plan (IP). Andelen inkluderer også barn og unge som ikke ønsker IP. Data fra NPR og KPR 2019.



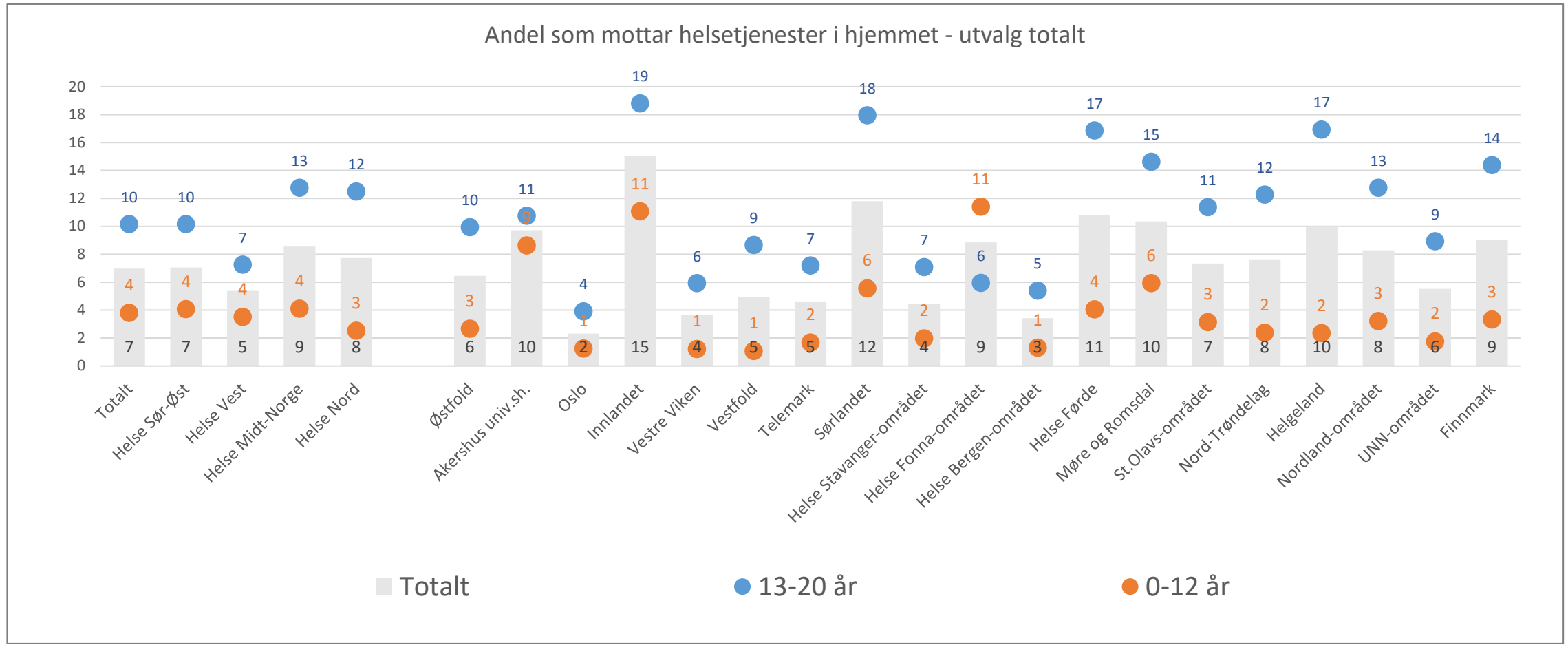
\* Utvalg totalt inkluderer barn og unge 0-20 år med langvarig og/eller omfattende behov for helse- og omsorgstjenester på grunn av somatisk sykdom, psykisk sykdom eller er mottakere av utvalgte vedtakspliktige kommunale helse- og omsorgstjenester (se slider side 5-6).

## Andel av barn og unge 0-20 år i utvalget totalt\* med registrert koordinator. Data fra NPR og KPR 2019.



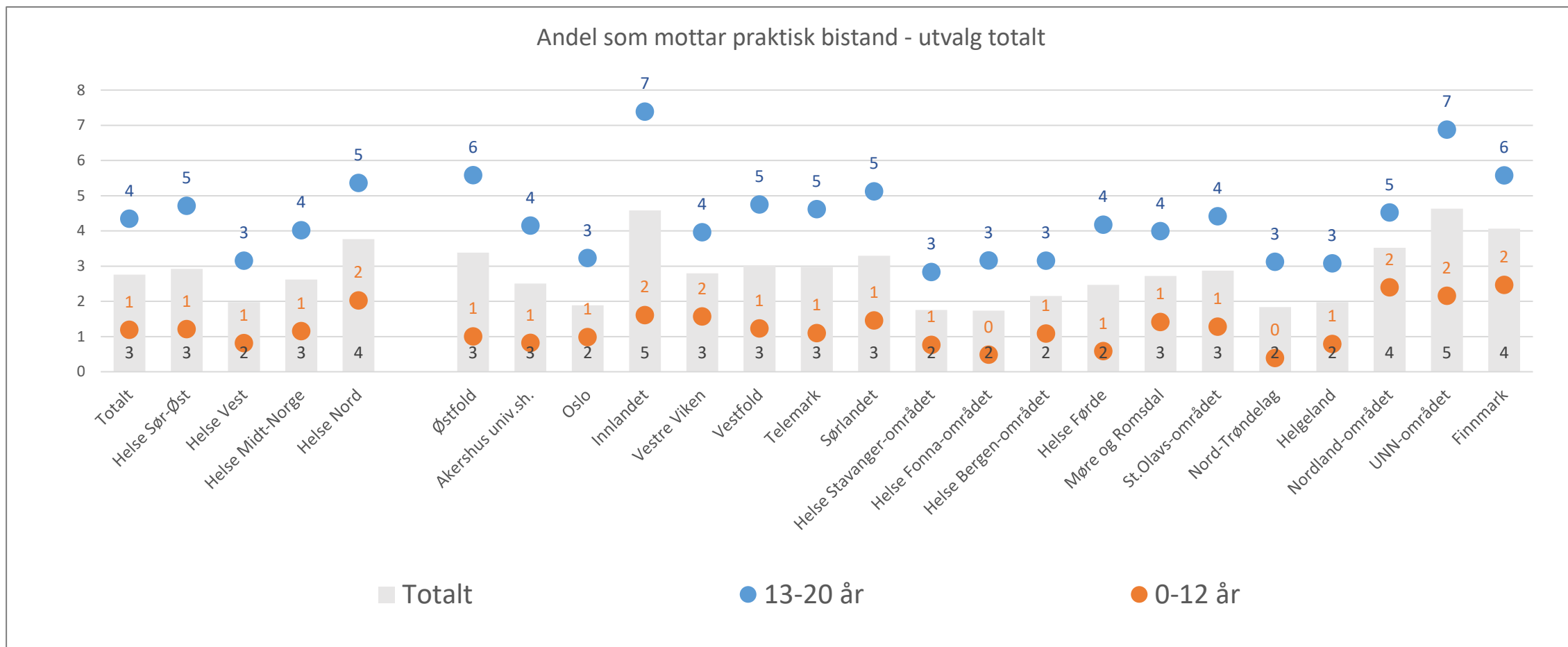
\* Utvalg totalt inkluderer barn og unge 0-20 år med langvarig og/eller omfattende behov for helse- og omsorgstjenester på grunn av somatisk sykdom, psykisk sykdom eller er mottakere av utvalgte vedtakspliktige kommunale helse- og omsorgstjenester (se slider side 5-6).

## Andel av barn og unge 0-20 år i utvalget totalt\* som mottok helsetjenester i hjemmet. Data fra NPR og KPR 2019.



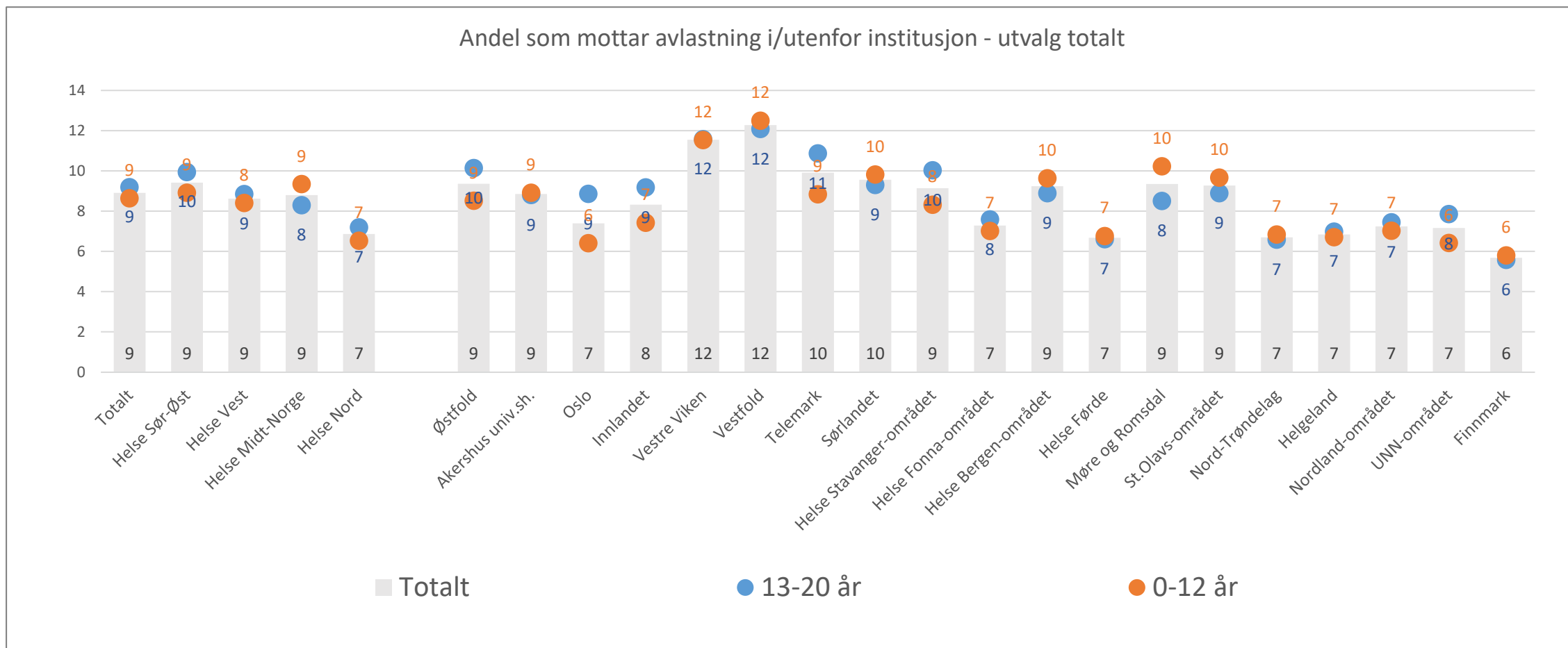
\* Utvalg totalt inkluderer barn og unge 0-20 år med langvarig og/eller omfattende behov for helse- og omsorgstjenester på grunn av somatisk sykdom, psykisk sykdom eller er mottakere av utvalgte vedtakspliktige kommunale helse- og omsorgstjenester (se slider side 5-6).

## Andel av barn og unge 0-20 år i utvalget totalt\* som mottok praktisk bistand. Data fra NPR og KPR 2019.



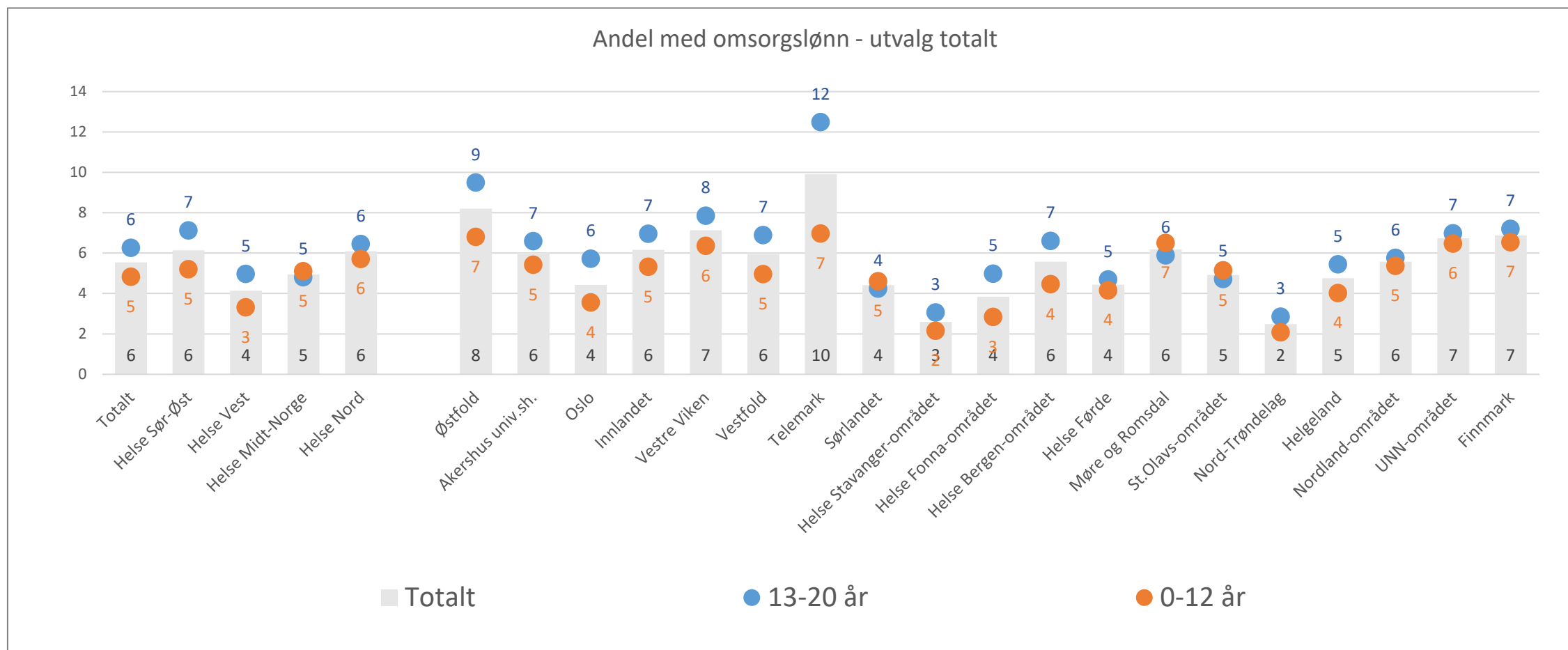
\* Utvalg totalt inkluderer barn og unge 0-20 år med langvarig og/eller omfattende behov for helse- og omsorgstjenester på grunn av somatisk sykdom, psykisk sykdom eller er mottakere av utvalgte vedtakspliktige kommunale helse- og omsorgstjenester (se slider side 5-6).

## Andel av barn og unge 0-20 år i utvalget totalt\* som mottok avlastning i eller utenfor hjemmet. Data fra NPR og KPR 2019.



\* Utvalg totalt inkluderer barn og unge 0-20 år med langvarig og/eller omfattende behov for helse- og omsorgstjenester på grunn av somatisk sykdom, psykisk sykdom eller er mottakere av utvalgte vedtakspliktige kommunale helse- og omsorgstjenester (se slider side 5-6).

## Andel av barn og unge 0-20 år i utvalget totalt\* hvor det ble gitt omsorgslønn. Data fra NPR og KPR 2019.



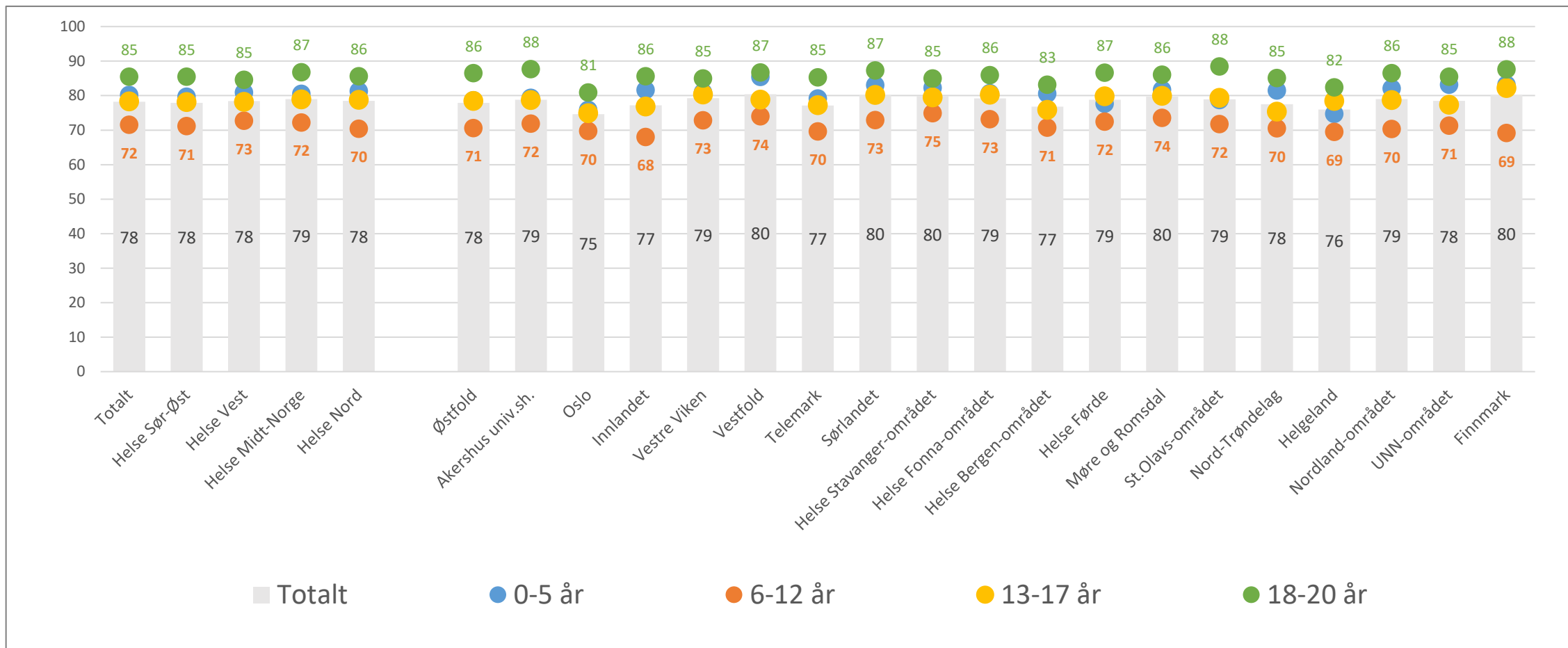
\* Utvalg totalt inkluderer barn og unge 0-20 år med langvarig og/eller omfattende behov for helse- og omsorgstjenester på grunn av somatisk sykdom, psykisk sykdom eller er mottakere av utvalgte vedtakspliktige kommunale helse- og omsorgstjenester (se slider side 5-6).



# Bruk av allmennlegetjenester

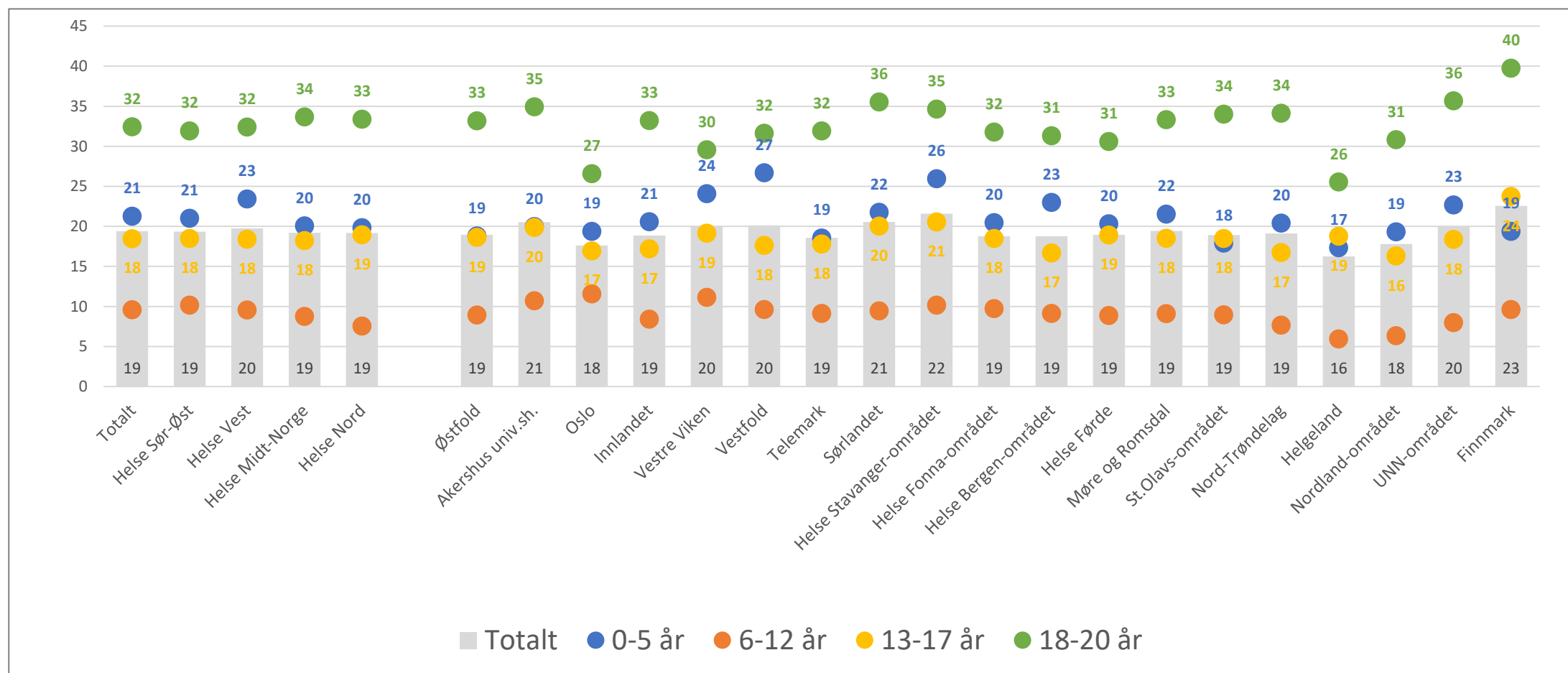
Utvalg totalt etter alder

## Andel av barn og unge 0-20 år i utvalget totalt\* som hadde minst 1 konsultasjon hos fastlege ila året. Data fra NPR og KPR 2019.



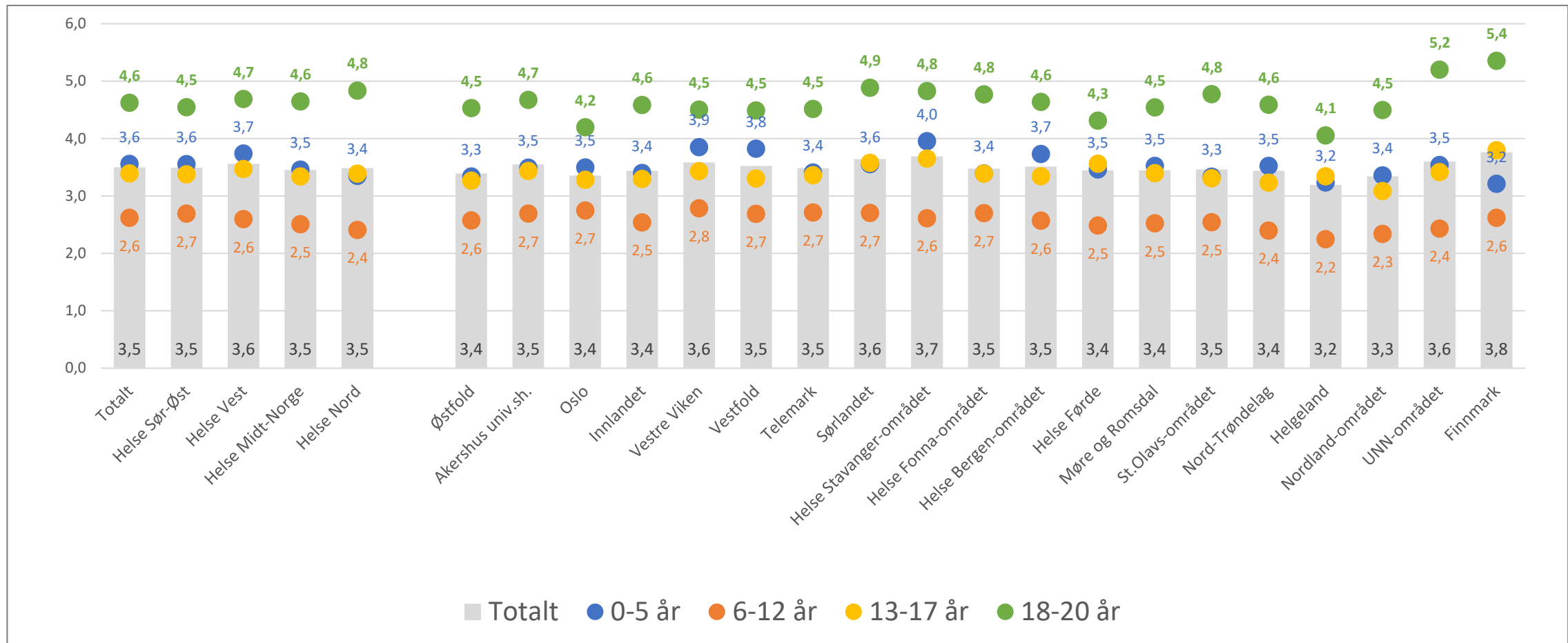
\* Utvalg totalt inkluderer barn og unge 0-20 år med langvarig og/eller omfattende behov for helse- og omsorgstjenester på grunn av somatisk sykdom, psykisk sykdom eller er mottakere av utvalgte vedtakspliktige kommunale helse- og omsorgstjenester (se slider side 5-6).

## Andel av barn og unge 0-20 år i utvalget totalt\* som hadde 5 eller flere konsultasjoner hos fastlege. Data fra NPR og KPR 2019.



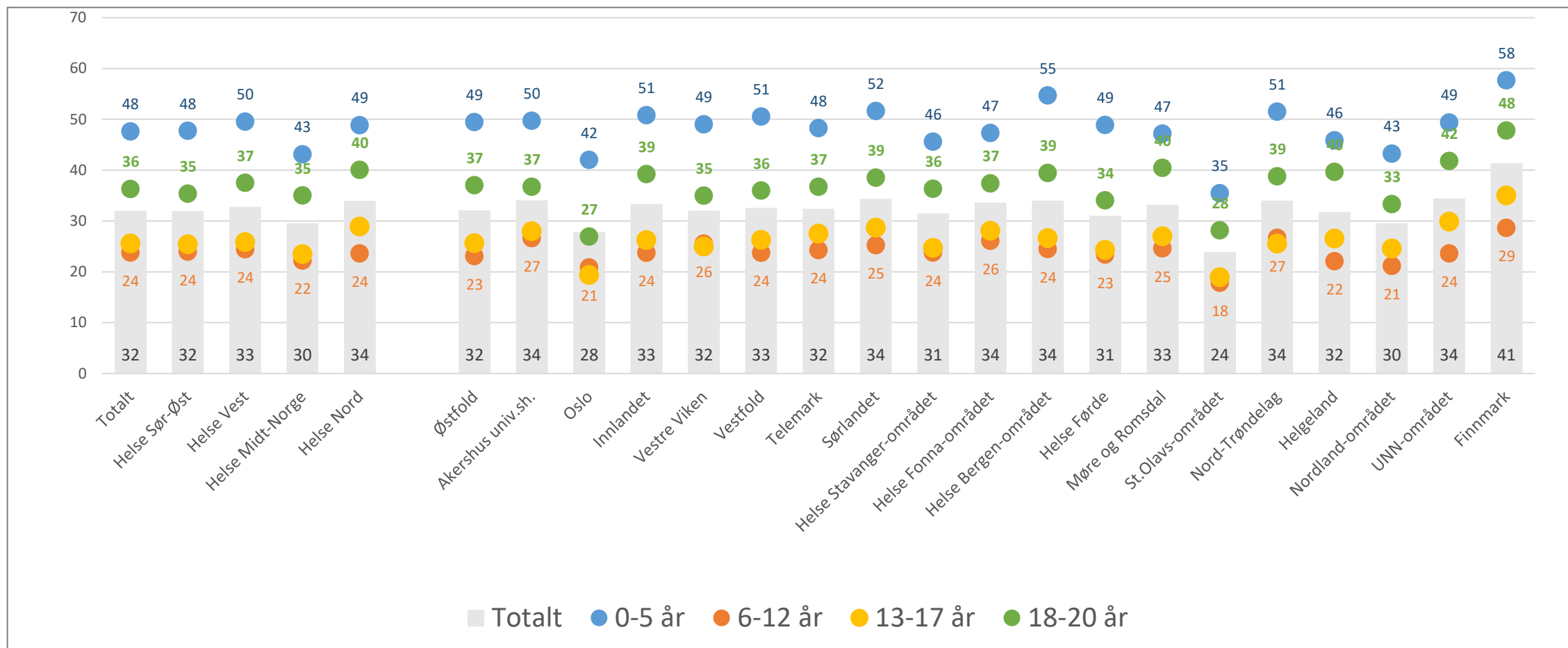
\* Utvalg totalt inkluderer barn og unge 0-20 år med langvarig og/eller omfattende behov for helse- og omsorgstjenester på grunn av somatisk sykdom, psykisk sykdom eller er mottakere av utvalgte vedtakspliktige kommunale helse- og omsorgstjenester (se slider side 5-6).

## Gjennomsnittlig antall konsultasjoner hos fastlege per barn og unge 0-20 år i utvalget totalt\*. Data fra NPR og KPR 2019.



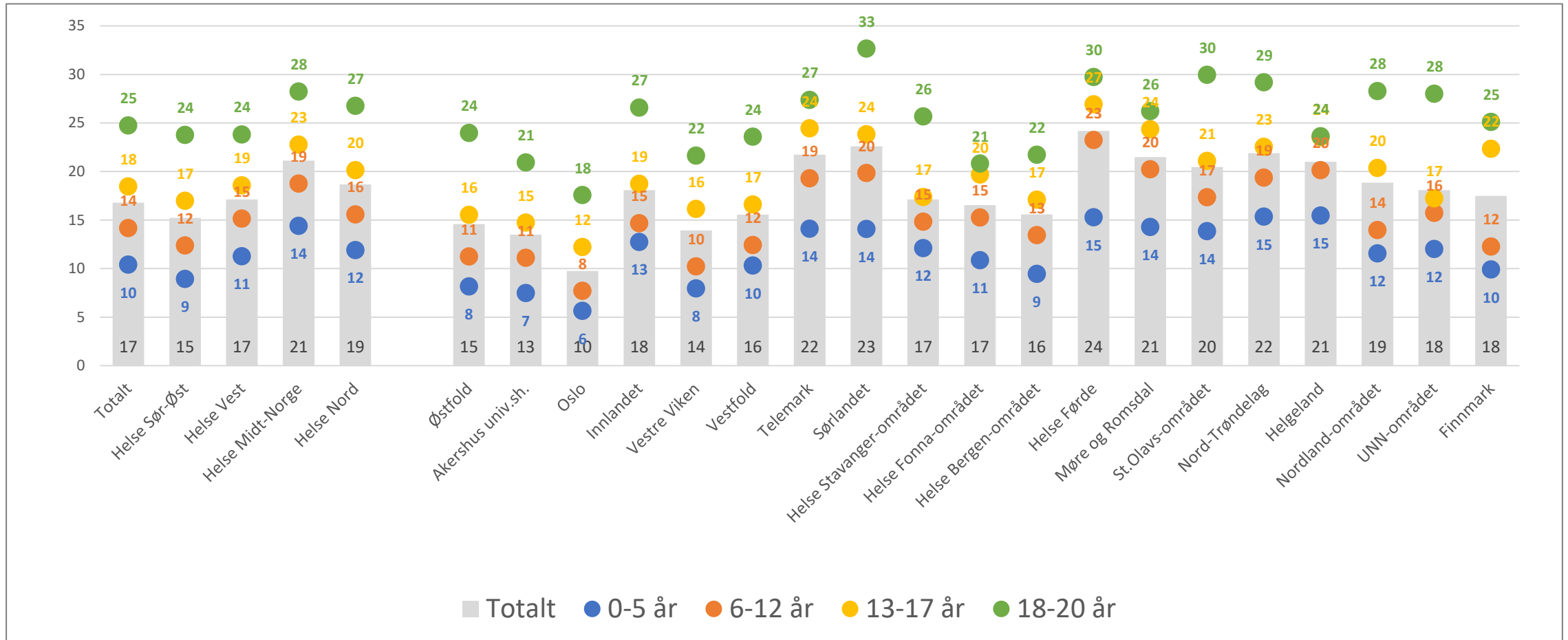
\* Utvalg totalt inkluderer barn og unge 0-20 år med langvarig og/eller omfattende behov for helse- og omsorgstjenester på grunn av somatisk sykdom, psykisk sykdom eller er mottakere av utvalgte vedtakspliktige kommunale helse- og omsorgstjenester (se slider side 5-6).

## Andel av barn og unge 0-20 år i utvalget totalt\* med med minst 1 konsultasjon hos legevakt i løpet av året. Data fra NPR og KPR 2019.



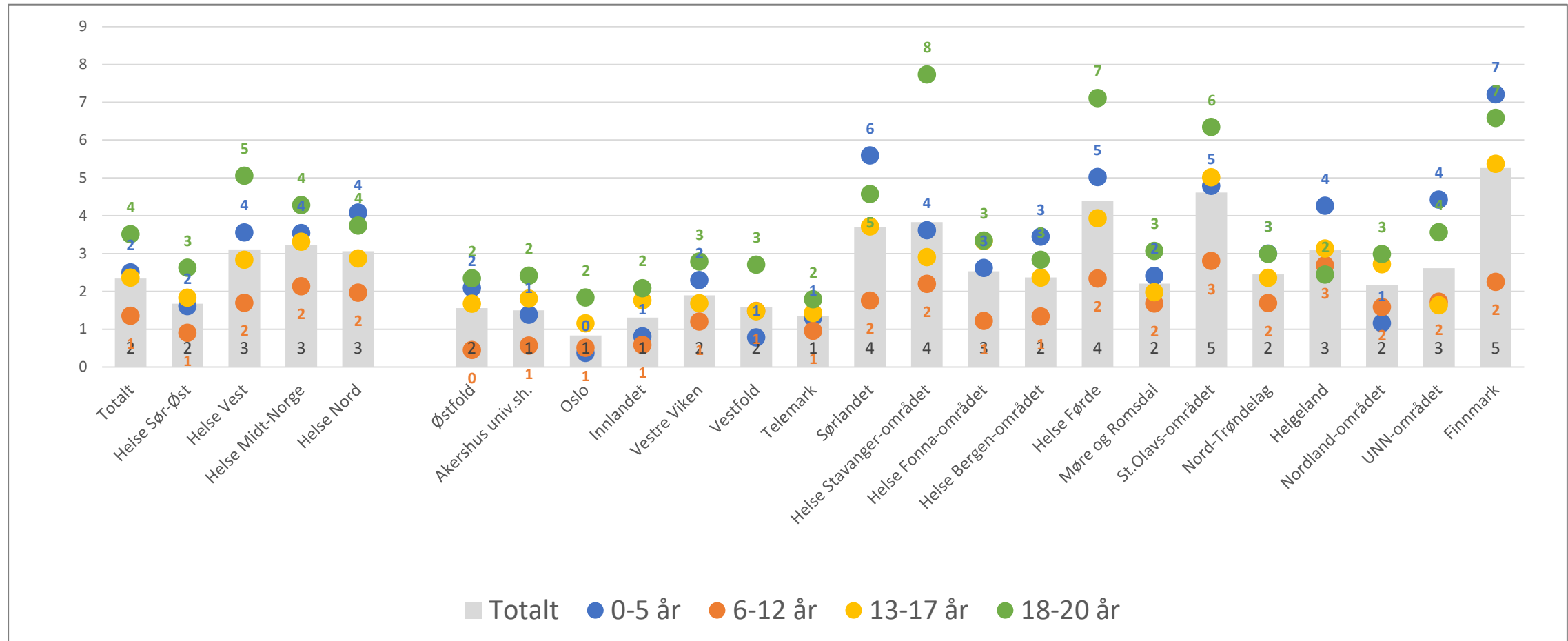
\* Utvalg totalt inkluderer barn og unge 0-20 år med langvarig og/eller omfattende behov for helse- og omsorgstjenester på grunn av somatisk sykdom, psykisk sykdom eller er mottakere av utvalgte vedtakspliktige kommunale helse- og omsorgstjenester (se slider side 5-6).

## Andel av barn og unge 0-20 år i utvalget totalt\* hvor det ble benyttet takst for tverrfaglig samarbeid. Data fra NPR og KPR.



\* Utvalg totalt inkluderer barn og unge 0-20 år med langvarig og/eller omfattende behov for helse- og omsorgstjenester på grunn av somatisk sykdom, psykisk sykdom eller er mottakere av utvalgte vedtakspliktige kommunale helse- og omsorgstjenester (se slider side 5-6).

## Andel av barn og unge 0-20 år i utvalget totalt\* som hadde sykebesøk av fastlege eller legevakt. Data fra NPR og KPR 2019.



\* Utvalg totalt inkluderer barn og unge 0-20 år med langvarig og/eller omfattende behov for helse- og omsorgstjenester på grunn av somatisk sykdom, psykisk sykdom eller er mottakere av utvalgte vedtakspliktige kommunale helse- og omsorgstjenester (se slider side 5-6).

## Gjennomsnittlig antall konsultasjoner hos legevakt blant barn og unge 0-20 år i utvalget totalt\*. Data fra NPR og KPR 2019.

