

Fritt behandlingsvalg

Status for godkjenningsordningen
pr 1. tertial 2018

Rapport
IS-2740

Innhold

Innhold	1
Tilgang på leverandører	2
Utvikling i aktivitet og pasienter	3
Utvikling i kostnader	8

I det følgende gis det en kort beskrivelse av utviklingen i godkjenningsordningen fra oppstart i 2015 til 1. tertial i 2018. De gis kun noen korte kommentarer til de etterfølgende tabeller og figurer.

Tilgang på leverandører

Helfo har ved utgangen av mai 2018 mottatt 88 søknader i ordningen, hvorav 46 av disse nå er godkjent, 40 er avslått/avvist/annullert/trukket/mistet godkjenning og 3 er under saksbehandling. Det må samtidig påpekes at flere søknader refererer seg til samme virksomheter og at en del leverandører har også flere godkjenninger.

Ved utgangen av mai 2018 var det 7 godkjente institusjoner for psykisk helsevern-tjenester (hvorav en ikke var valgbar¹), 8 godkjente institusjoner for TSB-tjenester (hvorav 2 ikke var valgbare), 1 godkjent institusjon for habiliteringstjenesten og 22 godkjente institusjoner for somatiske tjenester (hvorav 3 ikke var valgbare).

Det er 5 godkjente institusjoner innen TSB som har hatt aktivitet siden oppstart i 2015, hvorav 4 i mer enn et år. Når det gjelder institusjoner innen psykisk helsevern er det 6 institusjoner som har hatt aktivitet, hvorav 4 for en lengre periode (mer enn et år).

Når det gjelder de somatiske institusjonene som er godkjent har det vært mange (om lag 15) som har hatt aktivitet, men for en god del av de har antall regninger vært relativt lavt. Det er Colosseumklinikken, Kaldbakkenklinikken og Moloklinikken som har hatt høyest aktivitet alle årene sett under ett.

Det er 1 institusjon som er godkjent innen habilitering, og ved denne institusjonen har det vært aktivitet både høsten 2017 og i 1. tertial 2018.

¹ Institusjoner kan være godkjent for tjenester i godkjenningsordningen, men av ulike årsaker (f eks manglende løsning for rapportering av data til NPR) ikke kunne velges av pasientene. Det er først når påpekte mangler er rettet opp de kan benyttes i godkjenningsordningen

Utvikling i aktivitet og pasienter

Tabell 1 viser utviklingen i antall pasienter og regninger per tjenesteområde i godkjenningsordningen siden oppstart i november i 2015. Regninger er for praktiske formål identisk med oppholdsdøgn i psykisk helsevern og TSB, dagopphold i habilitering og utredninger eller dagkirurgi innen somatikk. Data for 2018 er hittil i året, og inkluderer innrapportert aktivitet i mai i tillegg til 1. tertial. Der det er færre enn 5 pasienter er antallet anonymisert.

Tabell 1 Antall pasienter og regninger i godkjenningsordningen per tjenesteområde i perioden 2015 til hittil i 2018. Kilde: KUHR.

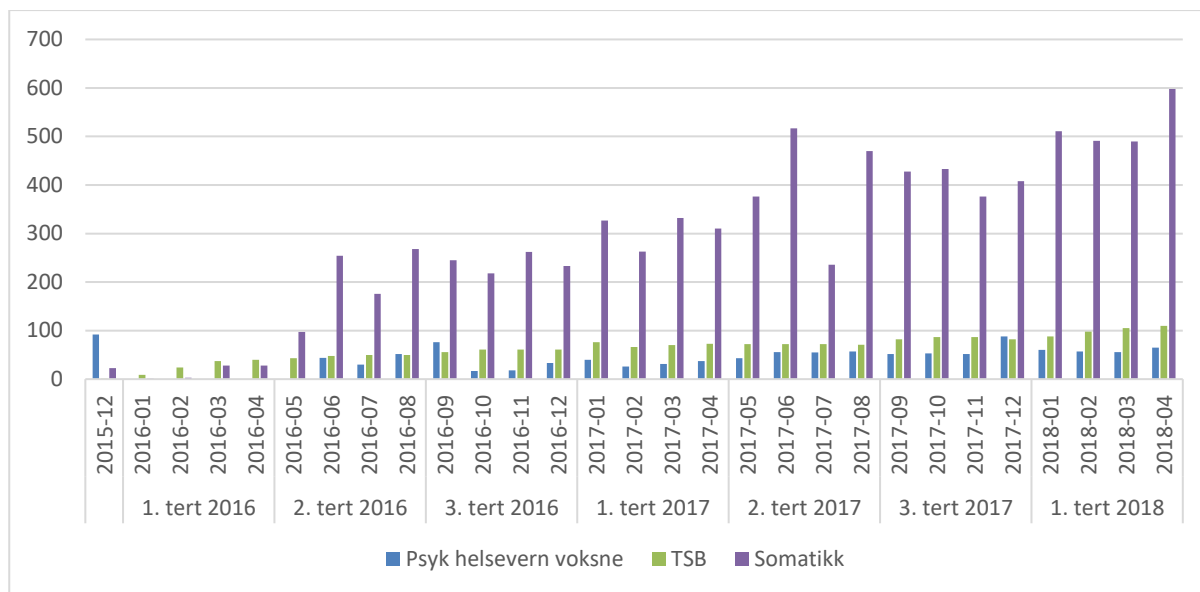
Tjenesteområde	2015		2016		2017		Hittil i 2018 ^{a)}	
	Pasienter	Regninger	Pasienter	Regninger	Pasienter	Regninger	Pasienter	Regninger
Psyk helsevern voksne	92	93	132	4247	168	14327	114	7342
Psyk helsevern barn/unge	0	0	0	0	5	462	b)	353
TSB	b)	14	153	12606	248	22041	173	10845
Somatikk	23	23	1789	1829	4398	4562	2762	2843
Habilitering					6	71	7	84

a) Tall for hittil i 2018 inkluderer også innrapporterte pasienter i mai måned, dvs ikke bare for 1. tertial.

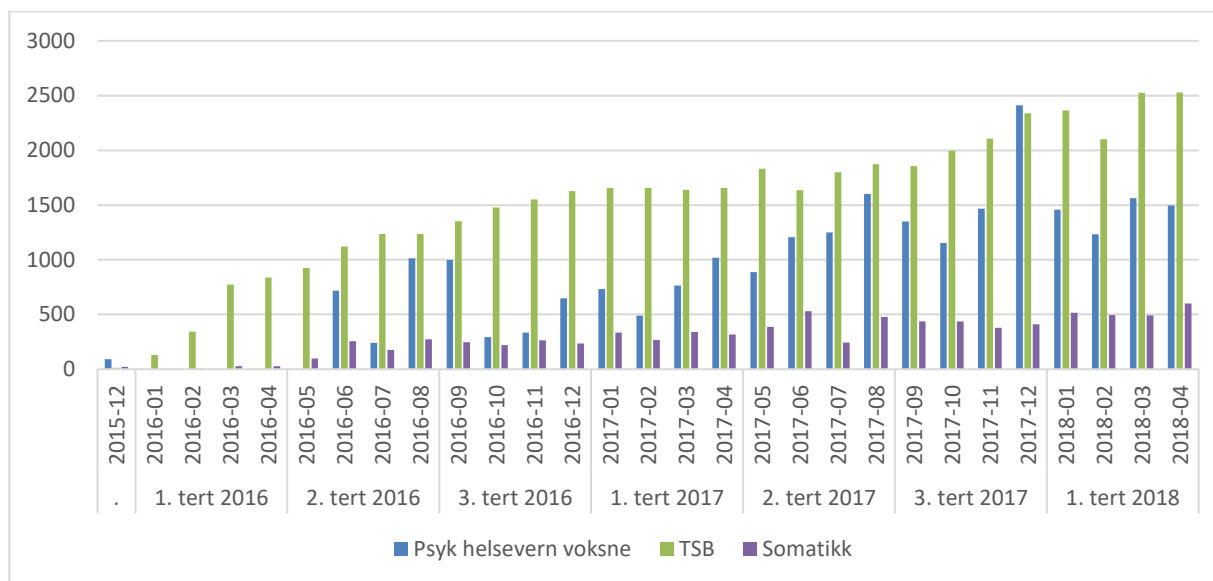
b) Antall pasienter er mindre enn 5.

Figur 1 viser utviklingen i antall pasienter i godkjenningsordningen per måned for tjenesteområdene psykisk helsevern for voksne, TSB og somatikk. Figur 2 viser tilsvarende for antall regninger. Innen psykisk helsevern og TSB vil i en del tilfeller samme pasient telles med for mer enn en måned. Tall for psykisk helsevern for barn og unge, samt habilitering vises ikke i figurene da volumet er lavt.

Figur 1 Antall pasienter i godkjenningsordningen per måned etter oppstart i 2015. Kilde: KUHR.



Figur 2 Antall regninger i godkjenningsordningen per måned etter oppstart i 2015. Kilde: KUHR.



Tabell 2 viser hvor mange menn og kvinner som har mottatt tjenester i godkjenningsordningen de årene ordningen har eksistert. Antall pasienter er lavt i psykisk helsevern for barn og unge, samt for habilitering, og det vises derfor lite tall for disse tjenesteområdene. For de andre tjenesteområdene har det vært en vekst i antall pasienter både for menn og kvinner.

Tabell 2 Antall pasienter per tjenesteområde i godkjenningsordningen etter kjønn i perioden 2015 til 2018. Kilde: KUHR.

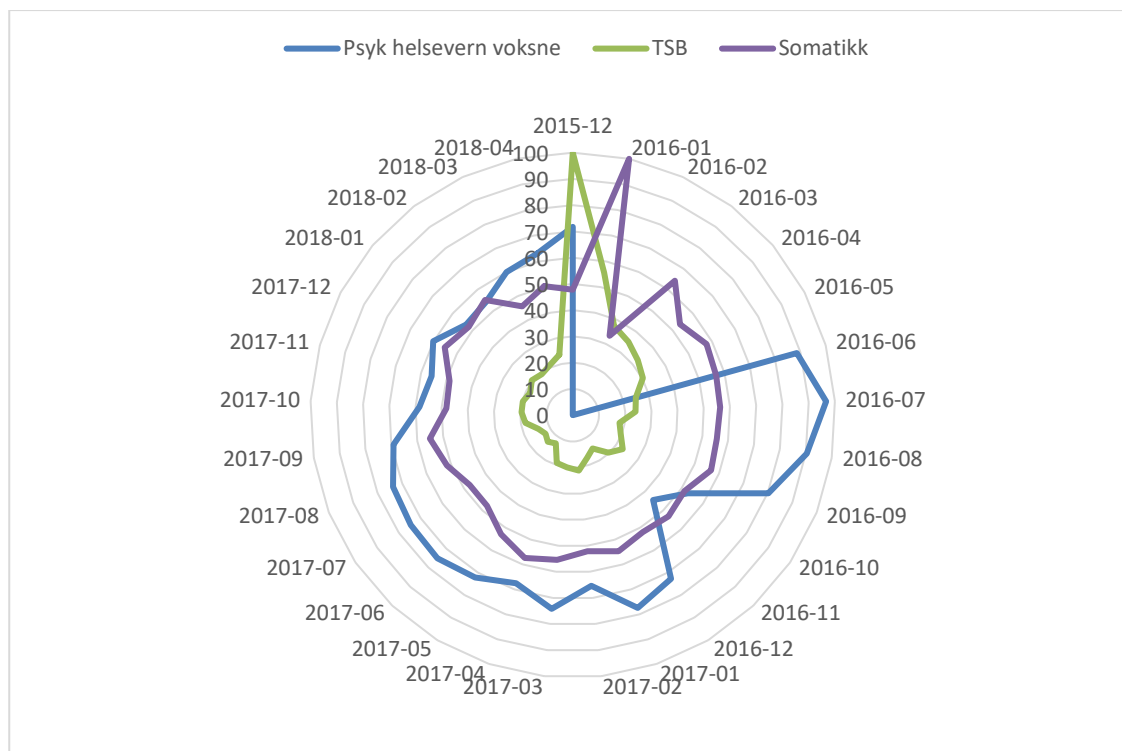
Tjenesteområde		2015	2016	2017	Hittil i 2018 ^{a)}
Psyk helsevern voksne	Menn	26	25	49	42
	Kvinner	66	107	118	71
Psyk helsevern barn/unge	Menn	0	0	b)	b)
	Kvinner	0	0	b)	b)
TSB	Menn	0	112	200	133
	Kvinner	b)	41	47	39
Somatikk	Menn	12	802	2108	1332
	Kvinner	11	986	2283	1426
Habilitering	Menn			b)	b)
	Kvinner			b)	5
Totalt	Menn	38	939	2362	1510
	Kvinner	78	1134	2454	1544

a) Tall for hittil i 2018 inkluderer også innrapporterte pasienter i mai måned, dvs ikke bare for 1. tertial.

b) Antall pasienter er mindre enn 5.

Figur 3 viser fordelingen mellom kvinner og menn for tjenesteområdene psykisk helsevern for voksne, TSB og somatikk med indikatoren andel kvinner. For de somatiske tjenestene er det omtrent like stor andel av kvinner og menn, som det har vært det meste av perioden fra oppstart av ordningen. Det er jevnt over en noe høyere andel kvinner for tjenester innen psykisk helsevern voksne, mens det innen TSB i stor grad er menn som mottar tjenester innen godkjenningsordningen. Merk at det i enkelte måneder den første tiden var et lite volum også for disse tjenesteområdene.

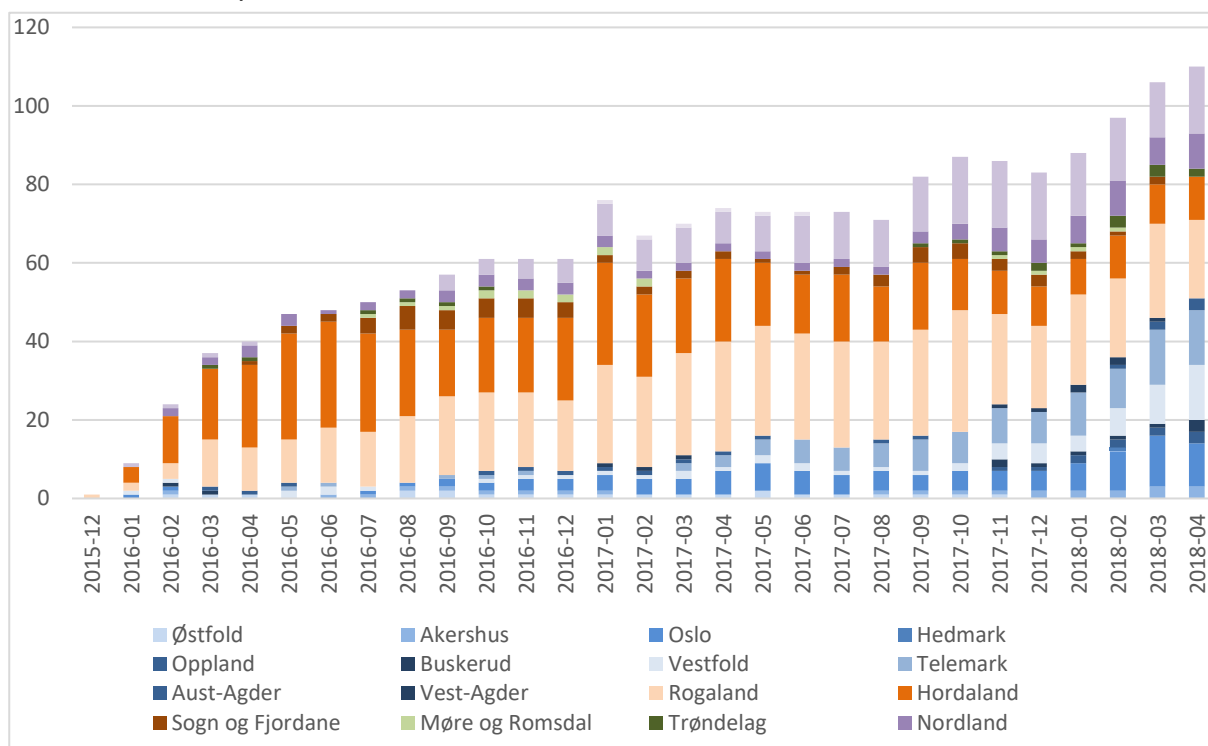
Figur 3 Andel kvinnelige pasienter per tjenesteområde i godkjenningsordningen per måned etter oppstart i 2015. Kilde: KUHR.



De tre neste figurene viser utviklingen i antall pasienter i godkjenningsordningen etter pasientens bostedsfylke. Figur 4 viser dette for TSB, figur 5 for psykisk helsevern for voksne, mens 6 viser det for somatiske tjenester. Fylkene i Helse Sør-Øst er gitt blå farger, Helse Vest oransje, Helse Midt-Norge grønne og Helse Nord lilla.

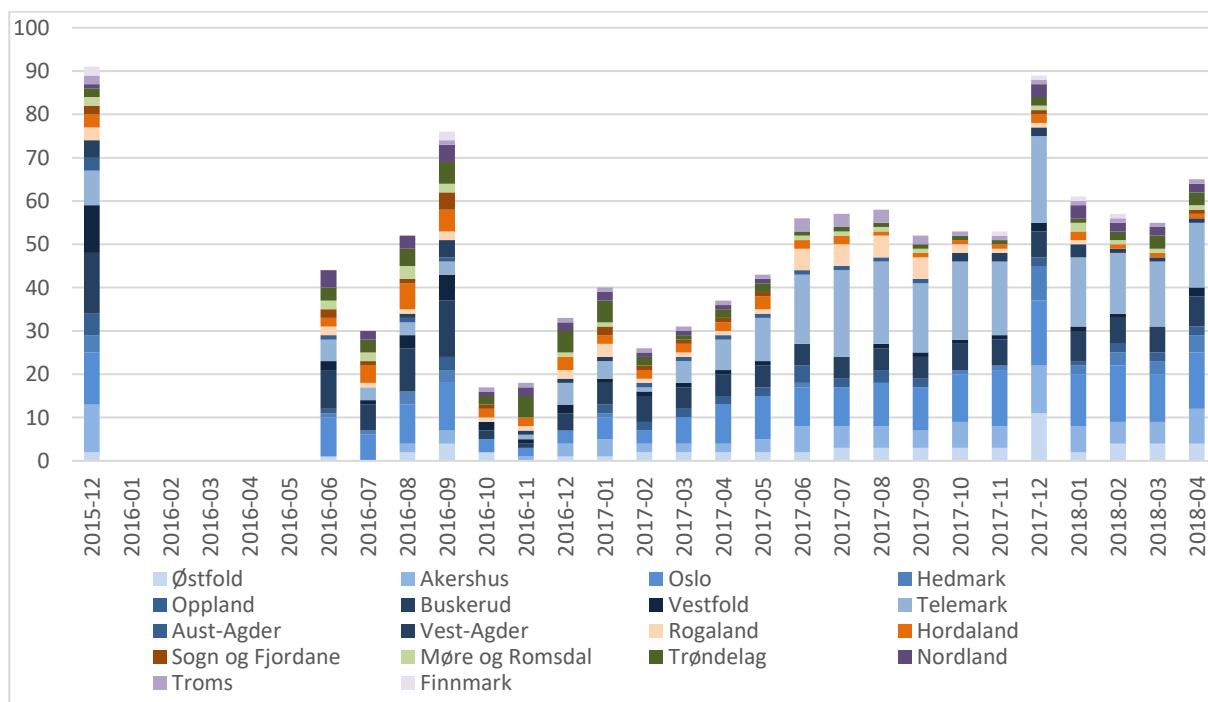
Innen TSB har det utover i 2017 og 2018 kommet pasienter også fra områder i Helse Sør-Øst og Helse Nord, i tillegg til pasienter fra Helse Vest.

Figur 4 Antall pasienter i TSB i godkjenningsordningen per bostedsfylke per måned i perioden 2015 til 2018. Kilde: KUHR.



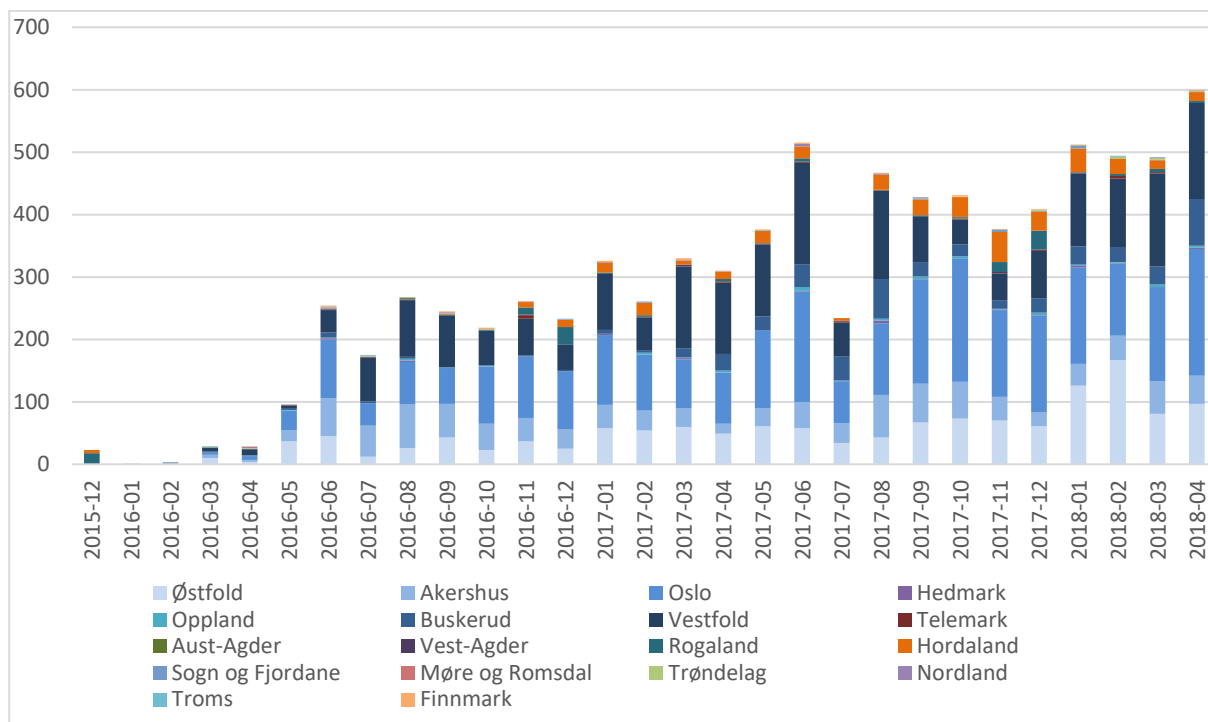
Innen psykisk helsevern for voksne er det i all hovedsak pasienter fra områder i Helse Sør-Øst. Dette gjelder også for somatiske tjenester i godkjenningsordningen som vist i figur 5.

Figur 5 Antall pasienter i psykisk helsevern for voksne i godkjenningsordningen per bostedsfylke per måned i perioden 2015 til 2018. Kilde: KUHR.



Figur 6 Antall pasienter innen somatisk tjenesteområde i godkjenningsordningen per bostedsfylke per måned i perioden 2015 til 2018.

Kilde: KUHR.



Utvikling i kostnader

Tabell 3 viser årlig utvikling i utbetalte refusjoner i godkjenningsordningen i FBV per tjenesteområde og totalt. I 2017 ble det utbetalt 128,7 mill kroner, mens det ved uttrekk av data i ultimo mai har påløpt 56,3 mill for 1. tertial i 2018. Det er fortsatt psykisk helsevern for voksne og TSB som beløpsmessig utgjør mest i denne ordningen.

Tabell 3 Utbetalte refusjoner i godkjenningsordningen per tjenesteområde i perioden 2015 (nov/des) til 1. tertial 2018. Millioner kroner. Kilde: KUHR.

	2015	2016	2017	Pr 1. tertial 2018
Psyk helsevern for voksne	8,0	14,9	50,4	20,9
Psyk helsevern for barn/unge	0,0	0,0	1,9	1,2
TSB	0,0	38,5	62,9	26,9
Somatikk	0,2	5,0	13,2	7,0
Habilitering			0,3	0,3
Totalt	8,3	58,4	128,7	56,3

Fritt behandlingsvalg

Utgitt

Juni 2018

Bestillingsnummer

IS-2740

Utgitt av

Helsedirektoratet

Postadresse

Pb. 7000 St Olavs plass, 0130
Oslo

Besøksadresse

Universitetsgata 2, Oslo

Telefon 810 20 050

Faks 24 16 30 01

Avdeling

Komparativ statistikk og
styringsinformasjon

Kontaktperson

Lars Rønningen

Forsidefoto

Lisa Westgaard/Tinagent

Design

Itera as

Heftet kan bestilles hos

Helsedirektoratet

v/ Trykksaksekspedisjonen

e-post trykksak@helsedir.no

Telefon 24 16 33 68

Faks 24 16 33 69

Ved bestilling, oppgi bestillings-
nummer:

IS-2740

www.helsedirektoratet.no